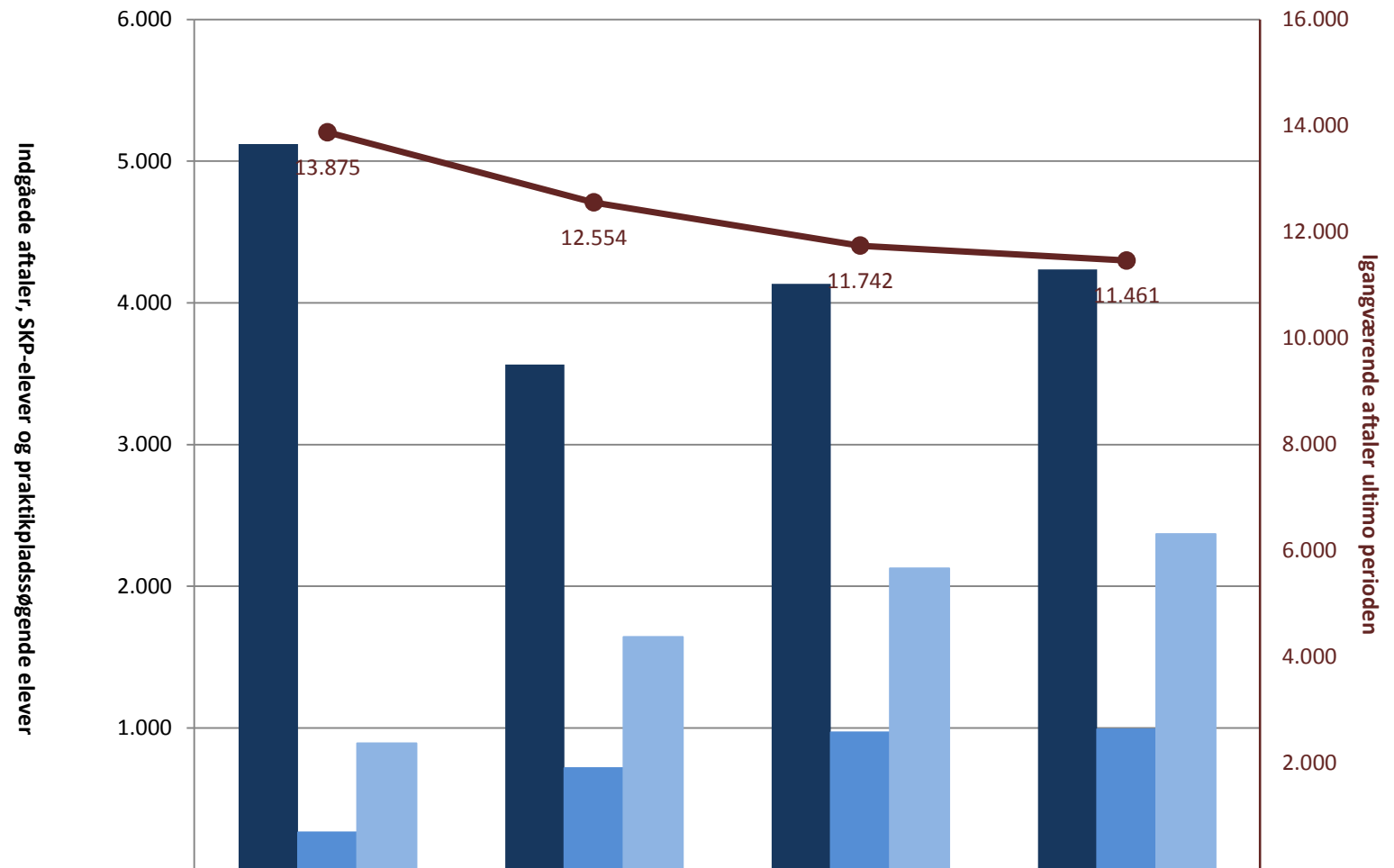
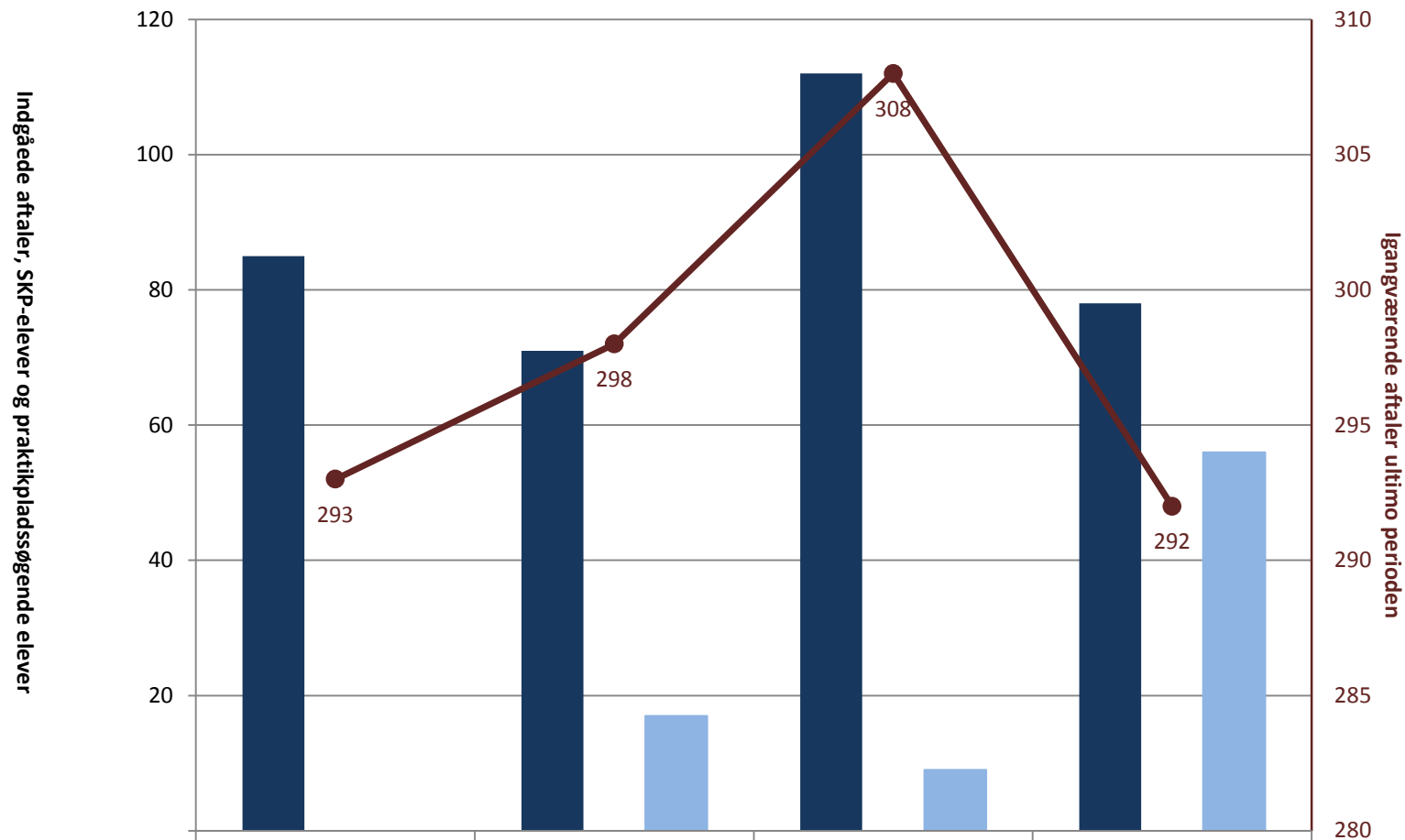


IU, pr. ultimo oktober



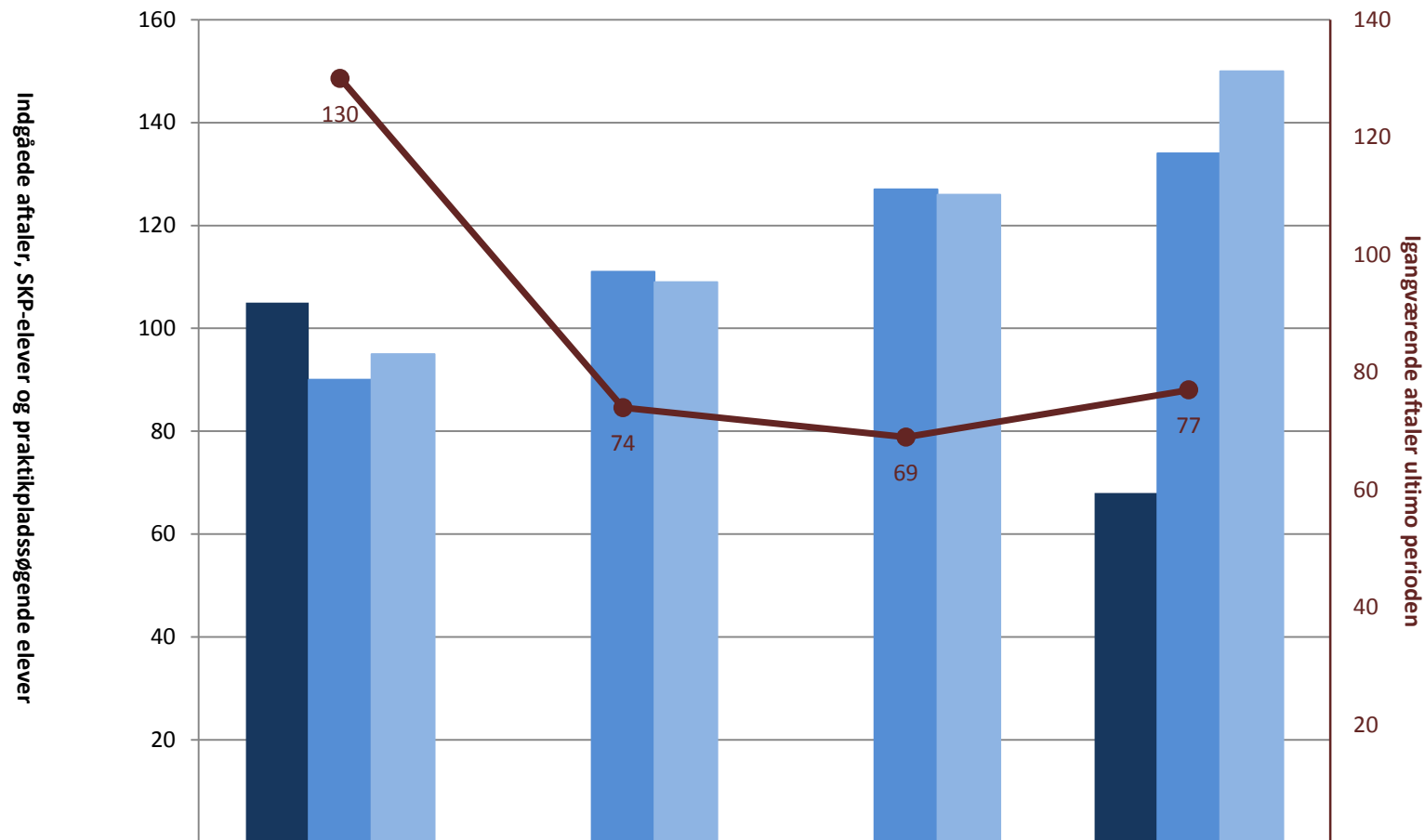
■ (PRK) Indg. aftaler år til dato ult. perioden	5.121	3.565	4.135	4.235
■ (PRK) Igangv. elever i SKP ult. perioden	264	716	969	991
■ (PRK) P-søgende elever i alt (bruttosøgende)	891	1.643	2.127	2.368
● (PRK) Igangv. aftaler ult. perioden	13.875	12.554	11.742	11.461

Billedmediernes faglige udvalg Uddannelsessekretariaterne, pr. ultimo oktober



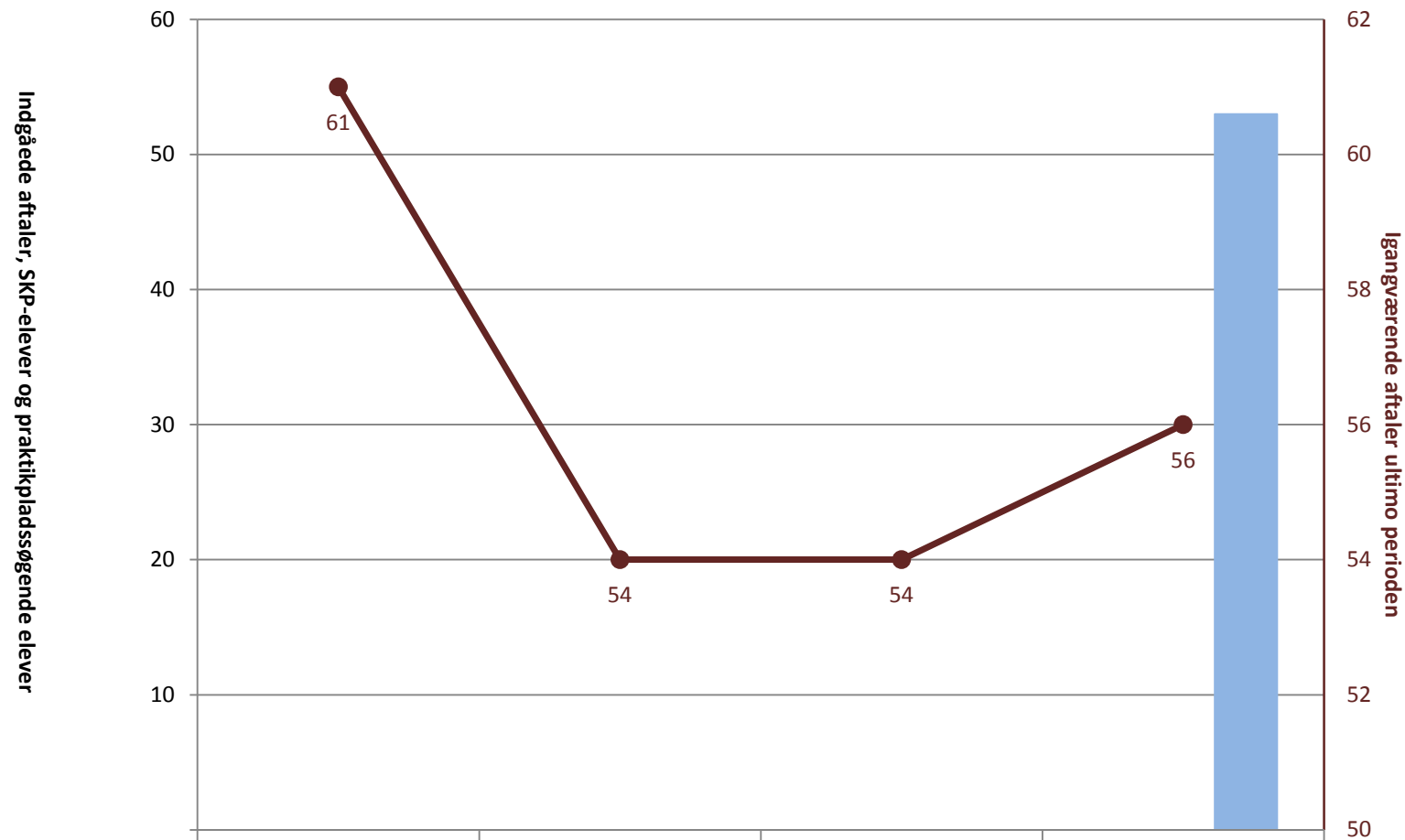
	2008	2009	2010	2011
■ (PRK) Indg. aftaler år til dato ult. perioden	85	71	112	78
■ (PRK) Igangv. elever i SKP ult. perioden				
■ (PRK) P-søgende elever i alt (bruttosøgende)		17	9	56
● (PRK) Igangv. aftaler ult. perioden	293	298	308	292

Det fagl. udv. for Beklædning, Det ind. udd.råd f. Beklædn.- og Textil, pr. ultimo oktober



	2008	2009	2010	2011
■ (PRK) Indg. aftaler år til dato ult. perioden	105			68
■ (PRK) Igangv. elever i SKP ult. perioden	90	111	127	134
■ (PRK) P-søgende elever i alt (bruttosøgende)	95	109	126	150
●— (PRK) Igangv. aftaler ult. perioden	130	74	69	77

Det faglige Udvalg for Digital Media Uddannelsessekretariaterne, pr. ultimo oktober



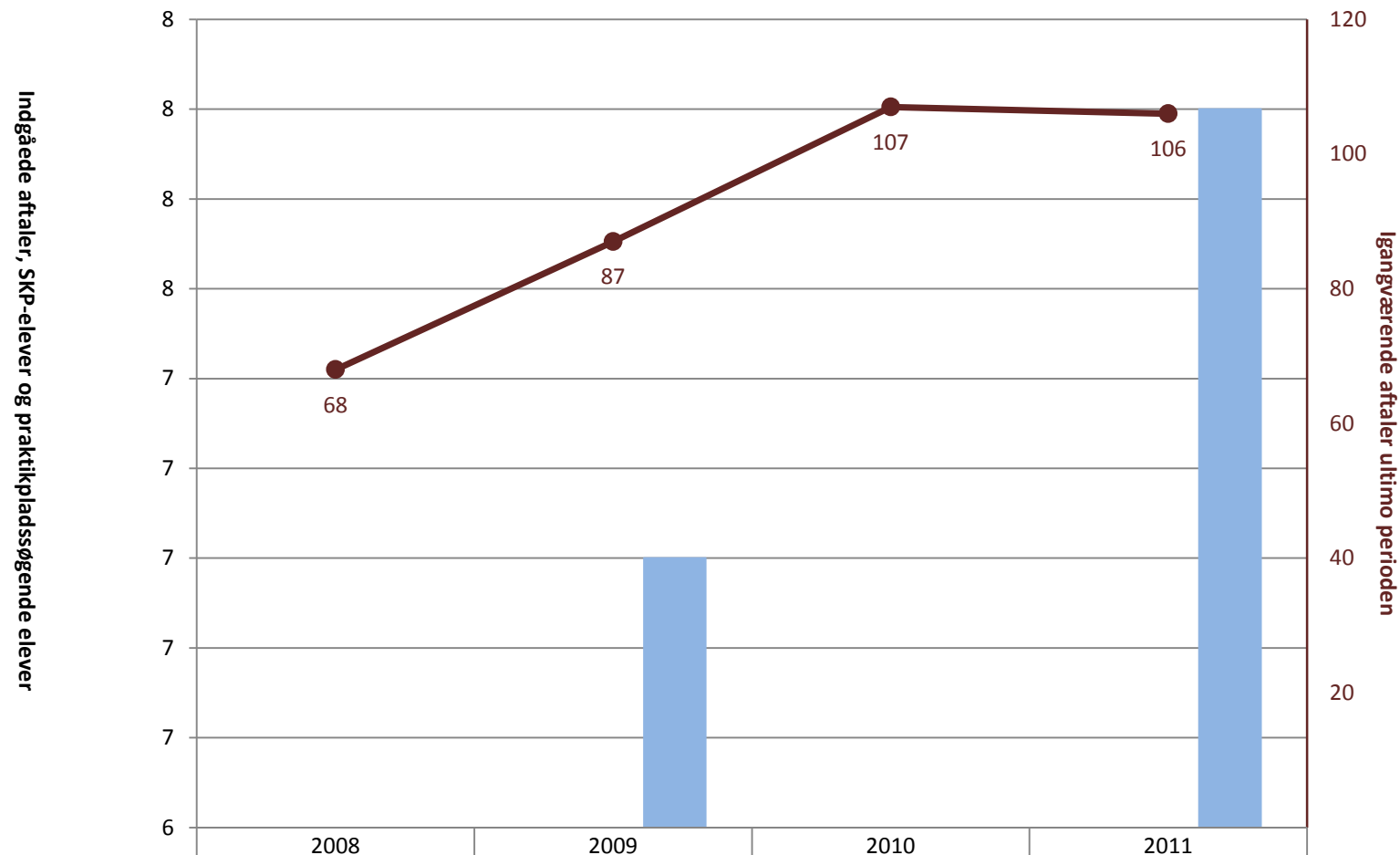
■ (PRK) Indg. aftaler år til dato ult. perioden				
■ (PRK) Igangv. elever i SKP ult. perioden				
■ (PRK) P-søgende elever i alt (bruttosøgende)				53
● (PRK) Igangv. aftaler ult. perioden	61	54	54	56

Det faglige udvalg for Maritime Metaluddannelser, pr. ultimo oktober



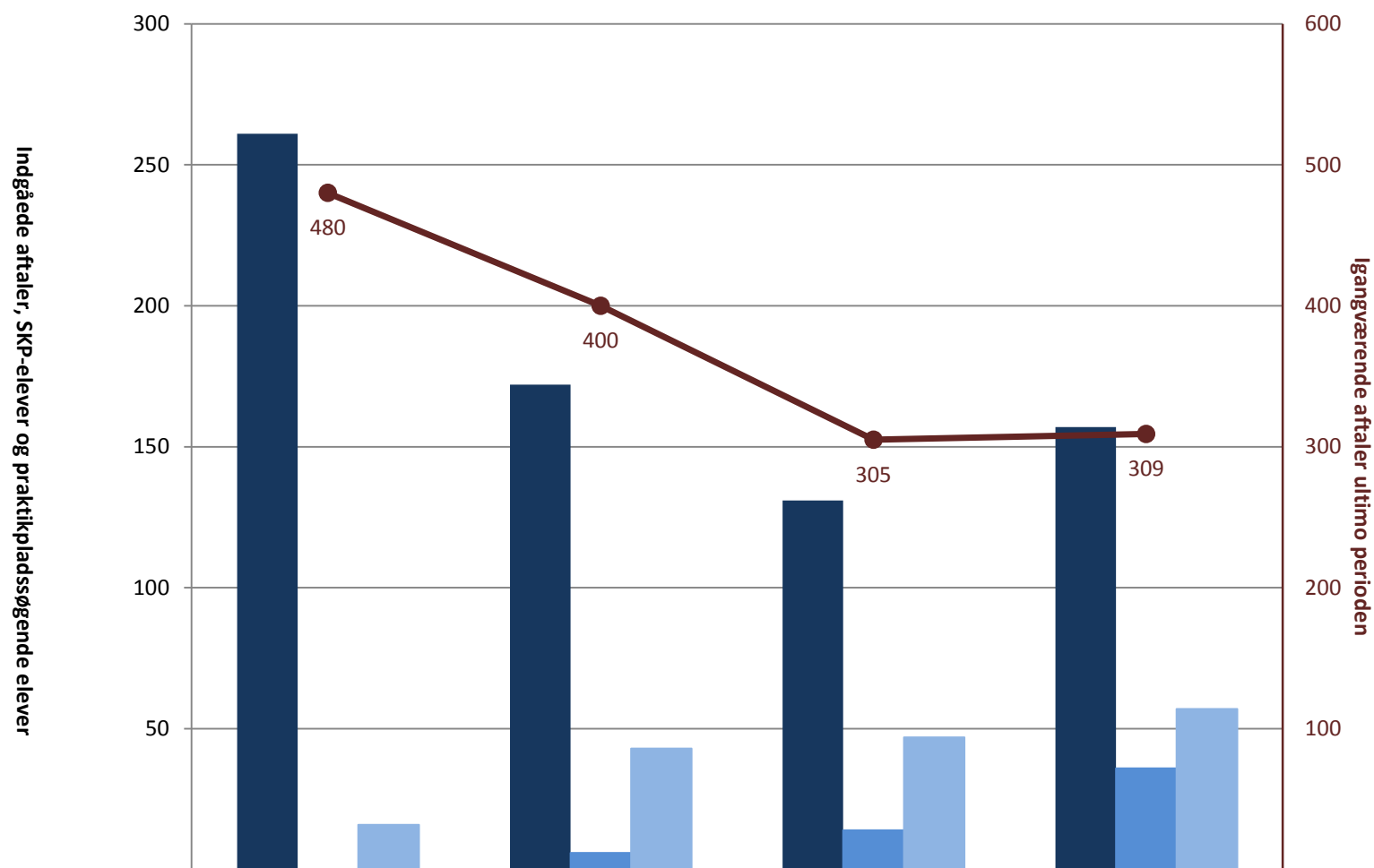
	2008	2009	2010	2011
■ (PRK) Indg. aftaler år til dato ult. perioden				
■ (PRK) Igangv. elever i SKP ult. perioden				
■ (PRK) P-søgende elever i alt (bruttosøgende)				
● (PRK) Igangv. aftaler ult. perioden	10	7		

Det faglige Udvalg for teater-, udstillings- og eventteknikeruddannelsen, pr. ultimo oktober



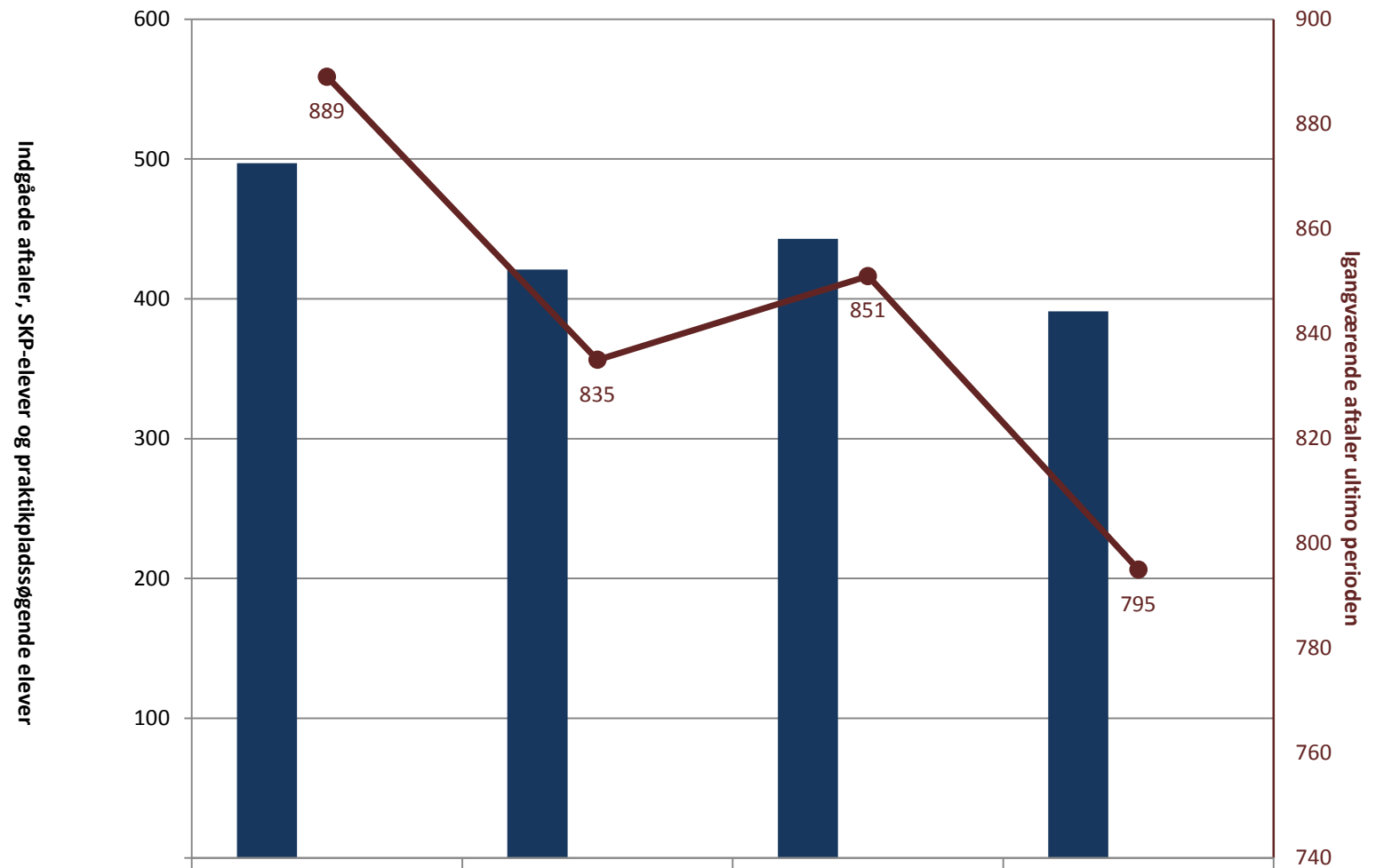
■ (PRK) Indg. aftaler år til dato ult. perioden				
■ (PRK) Igangv. elever i SKP ult. perioden				
■ (PRK) P-søgende elever i alt (bruttosøgende)		7		8
● (PRK) Igangv. aftaler ult. perioden	68	87	107	106

Det faglige udvalg for teknisk designer, pr. ultimo oktober



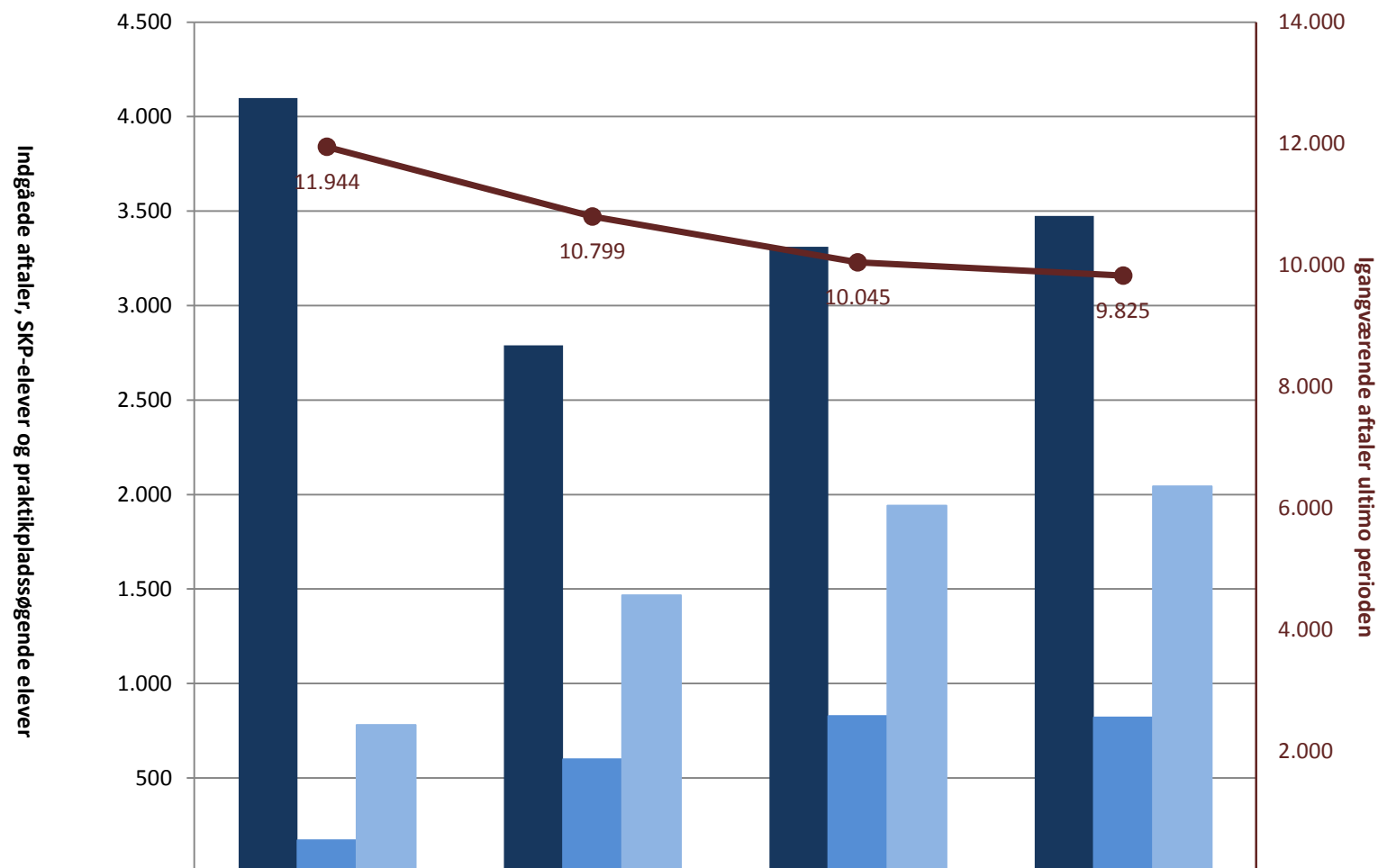
	2008	2009	2010	2011
(PRK) Indg. aftaler år til dato ult. perioden	261	172	131	157
(PRK) Igangv. elever i SKP ult. perioden		6	14	36
(PRK) P-søgende elever i alt (bruttosøgende)	16	43	47	57
(PRK) Igangv. aftaler ult. perioden	480	400	305	309

Industriens Fællesudvalg, pr. ultimo oktober



	2008	2009	2010	2011
(PRK) Indg. aftaler år til dato ult. perioden	497	421	443	391
(PRK) Igangv. elever i SKP ult. perioden				
(PRK) P-søgende elever i alt (bruttosøgende)				
(PRK) Igangv. aftaler ult. perioden	889	835	851	795

Metalindustriens Uddannelsesudvalg, pr. ultimo oktober



■ (PRK) Indg. aftaler år til dato ult. perioden	4.099	2.790	3.312	3.474
■ (PRK) Igangv. elever i SKP ult. perioden	170	599	828	820
■ (PRK) P-søgende elever i alt (bruttosøgende)	780	1.467	1.941	2.043
● (PRK) Igangv. aftaler ult. perioden	11.944	10.799	10.045	9.825