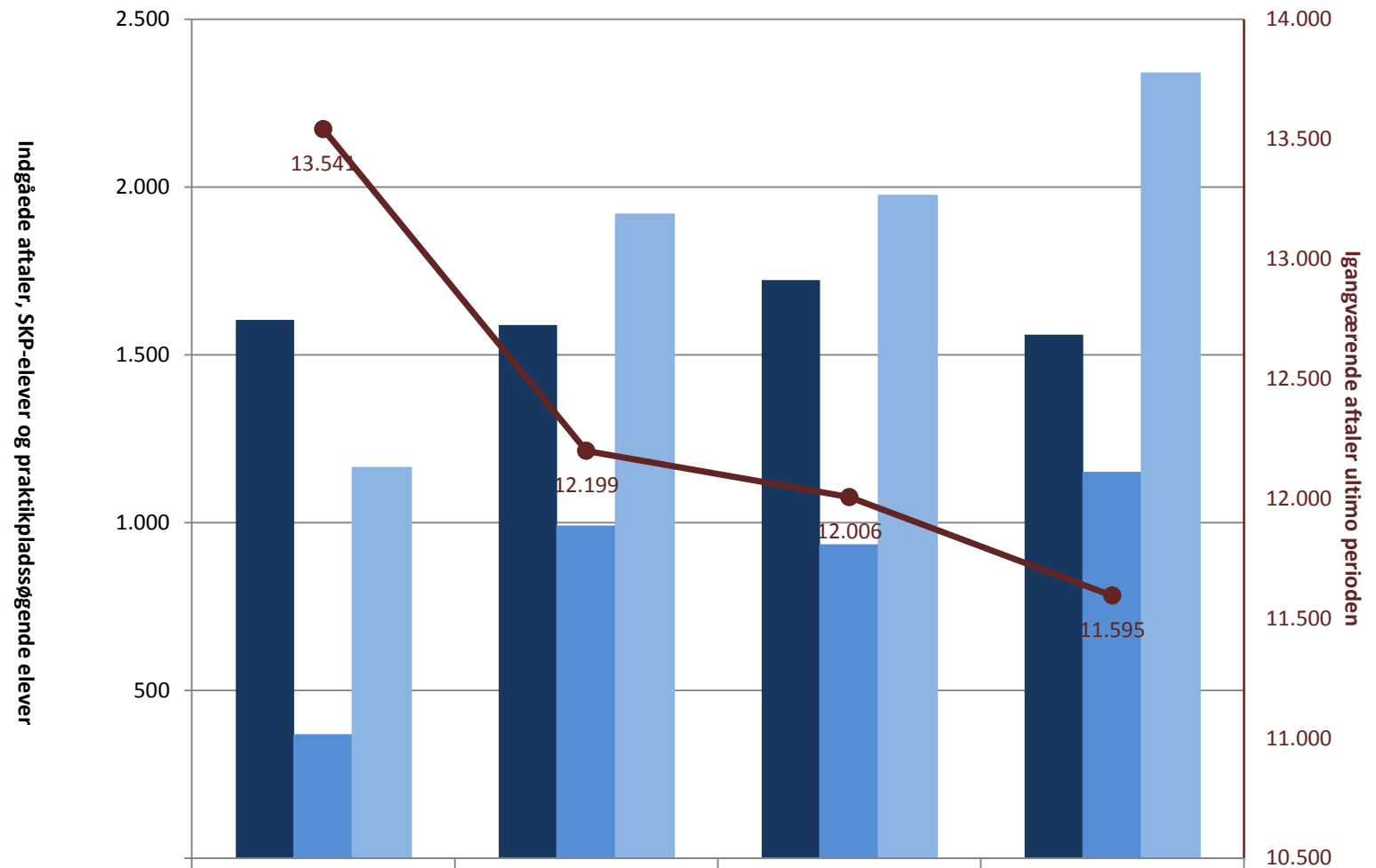
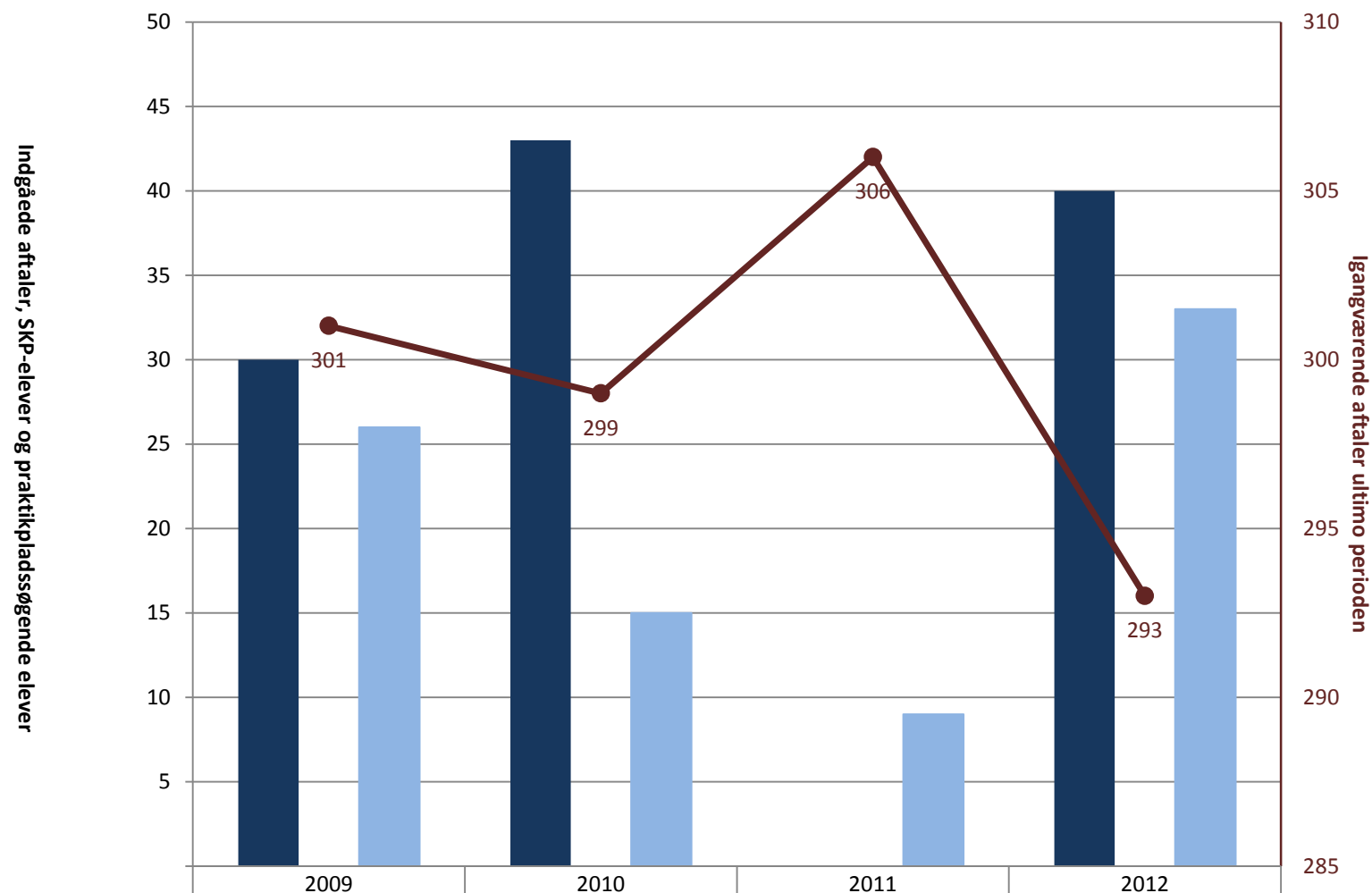


## IU, pr. ultimo april



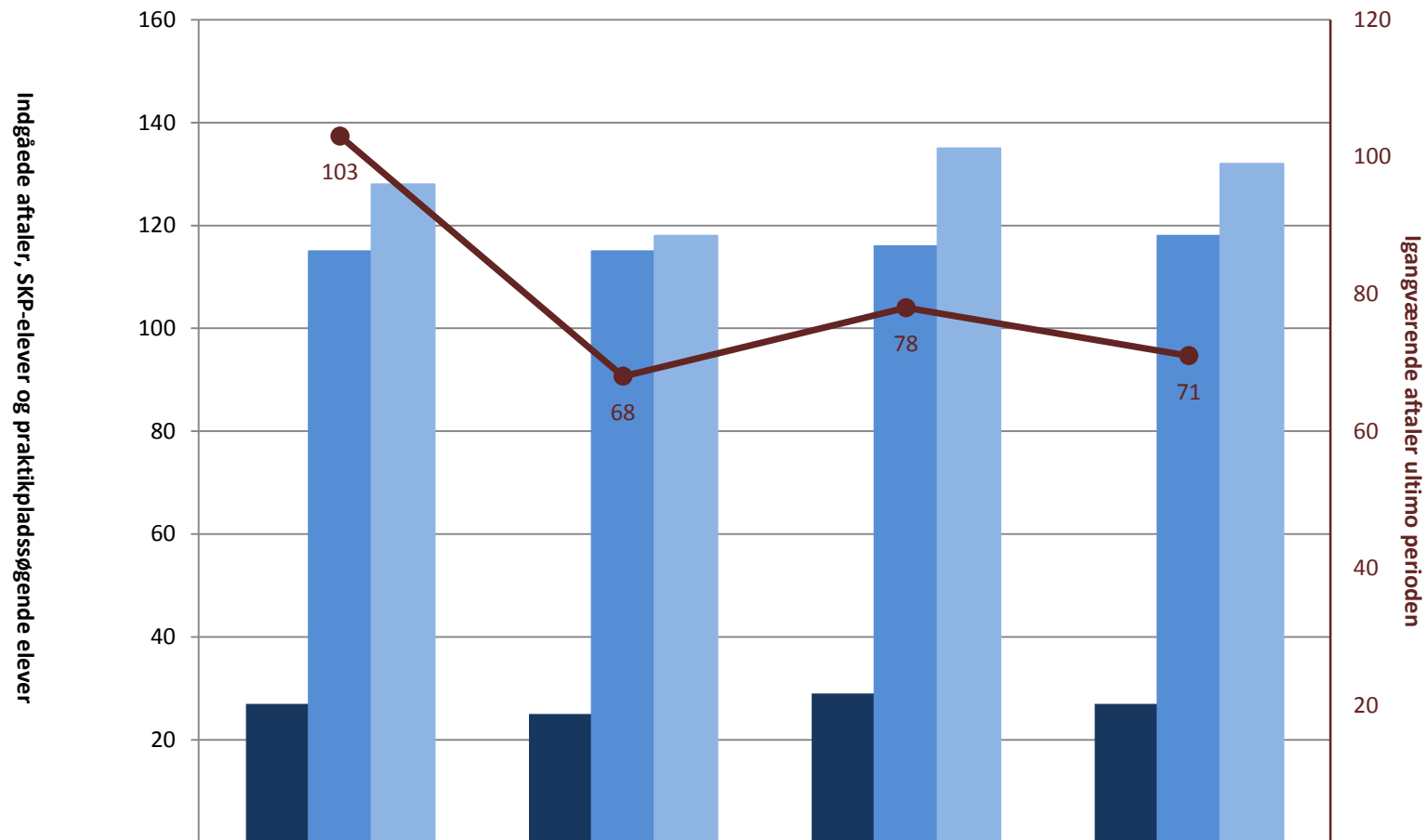
	2009	2010	2011	2012
(PRK) Indg. aftaler år til dato ult. perioden	1.604	1.589	1.723	1.560
(PRK) Igangv. elever i SKP ult. perioden	367	989	933	1.149
(PRK) P-søgende elever i alt (bruttosøgende)	1.163	1.918	1.974	2.339
(PRK) Igangv. aftaler ult. perioden	13.541	12.199	12.006	11.595

## Billedmediernes faglige udvalg Uddannelsessekretariaterne, pr. ultimo april



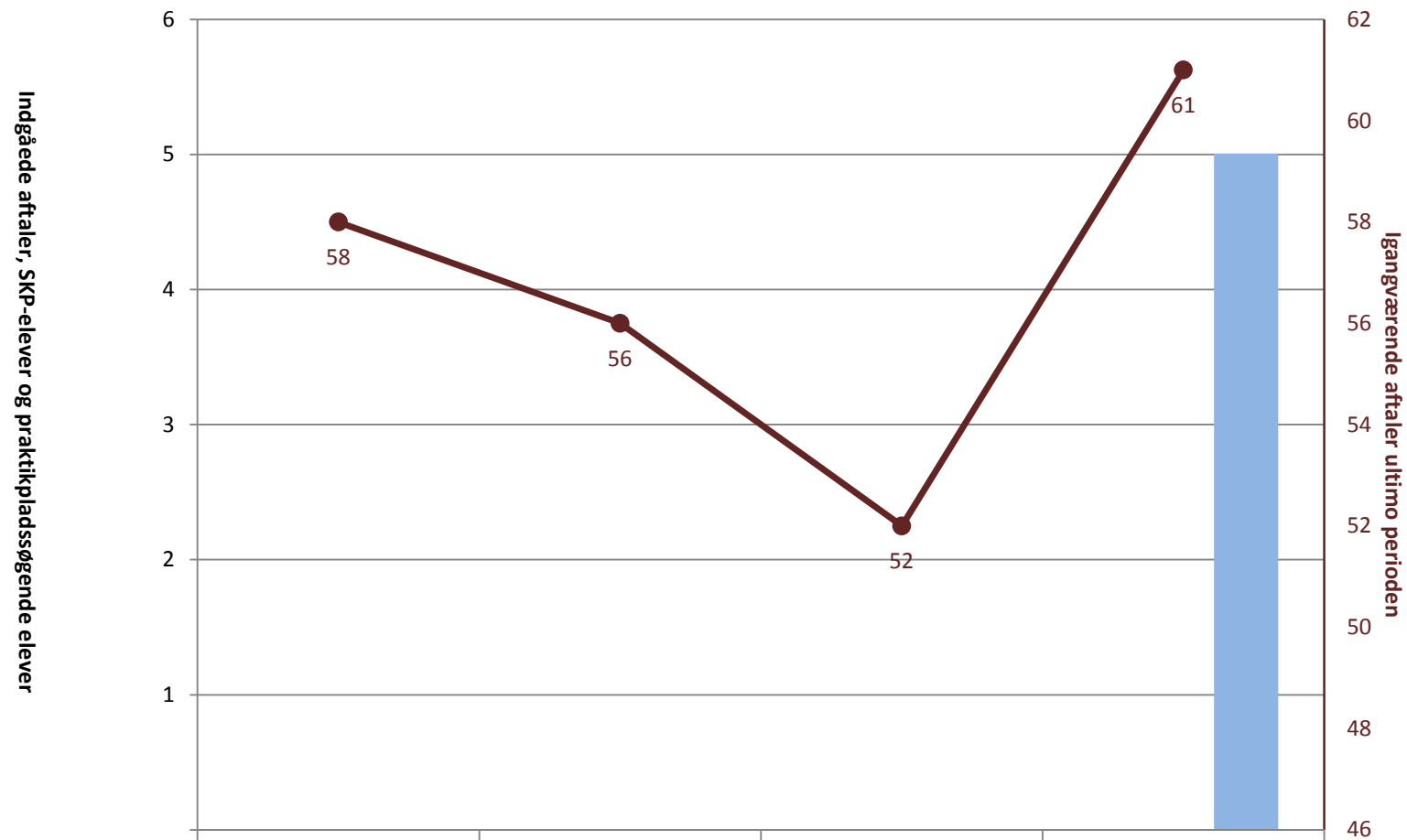
■ (PRK) Indg. aftaler år til dato ult. perioden	30	43		40
■ (PRK) Igangv. elever i SKP ult. perioden				
■ (PRK) P-søgende elever i alt (bruttosøgende)	26	15	9	33
● (PRK) Igangv. aftaler ult. perioden	301	299	306	293

## Det fagl. udv. for Beklædning, Det ind. udd.råd f. Beklædn.- og Textil, pr. ultimo april



■ (PRK) Indg. aftaler år til dato ult. perioden	27	25	29	27
■ (PRK) Igangv. elever i SKP ult. perioden	115	115	116	118
■ (PRK) P-søgende elever i alt (bruttosøgende)	128	118	135	132
● (PRK) Igangv. aftaler ult. perioden	103	68	78	71

## Det faglige Udvalg for Digital Media Uddannelsessekretariaterne, pr. ultimo april



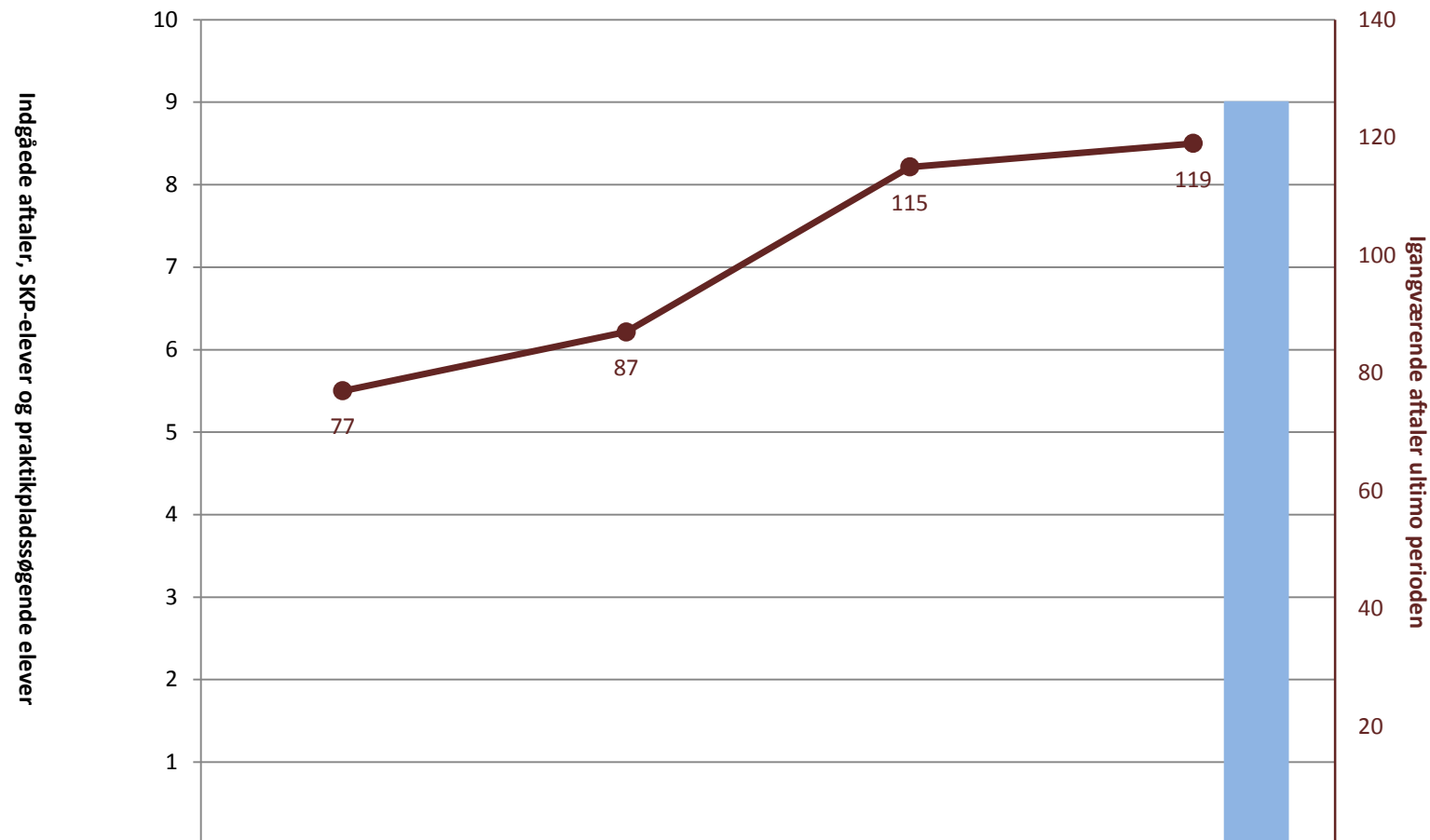
■ (PRK) Indg. aftaler år til dato ult. perioden				
■ (PRK) Igangv. elever i SKP ult. perioden				
■ (PRK) P-søgende elever i alt (bruttosøgende)				5
● (PRK) Igangv. aftaler ult. perioden	58	56	52	61

## Det faglige udvalg for Maritime Metaluddannelser, pr. ultimo april



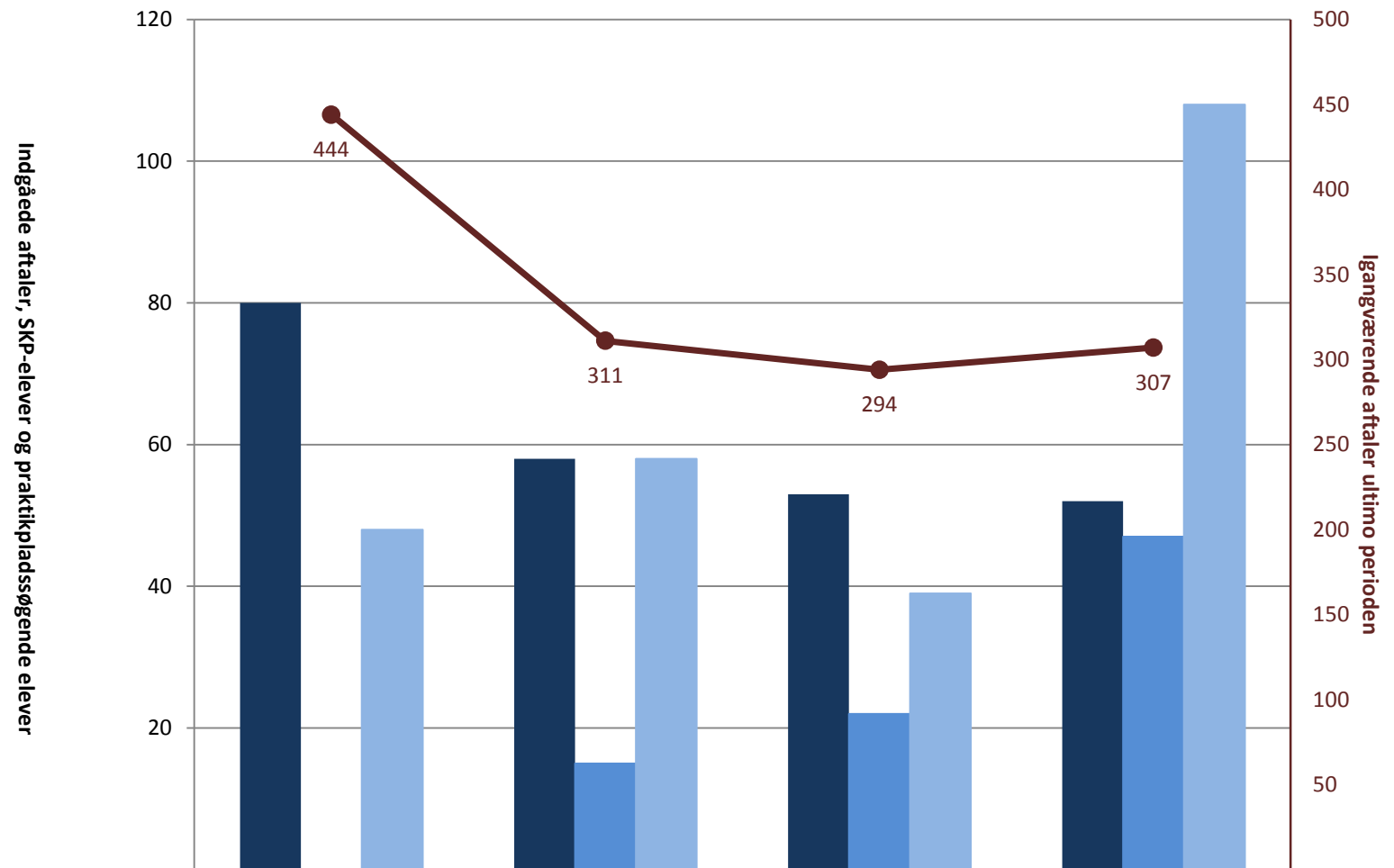
	2009	2010	2011	2012
■ (PRK) Indg. aftaler år til dato ult. perioden				
■ (PRK) Igangv. elever i SKP ult. perioden				
■ (PRK) P-søgende elever i alt (bruttosøgende)				
● (PRK) Igangv. aftaler ult. perioden	10	5		

## Det faglige Udvalg for teater-, udstillings- og eventteknikeruddannelsen, pr. ultimo april



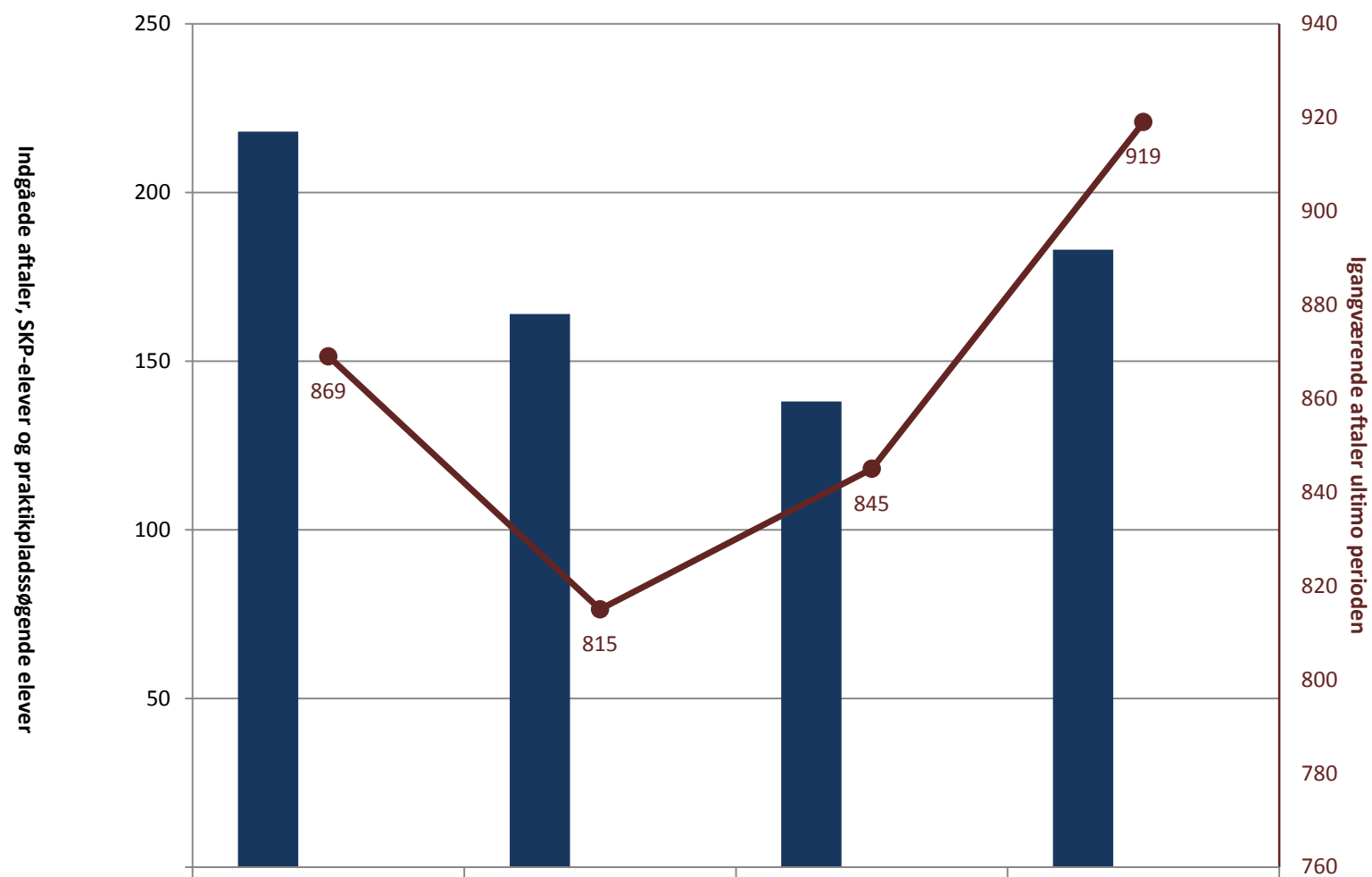
	2009	2010	2011	2012
■ (PRK) Indg. aftaler år til dato ult. perioden				
■ (PRK) Igangv. elever i SKP ult. perioden				
■ (PRK) P-søgende elever i alt (bruttosøgende)				9
● (PRK) Igangv. aftaler ult. perioden	77	87	115	119





## Det faglige udvalg for teknisk designer, pr. ultimo april



(PRK) Indg. aftaler år til dato ult. perioden	80	58	53	52
(PRK) Igangv. elever i SKP ult. perioden		15	22	47
(PRK) P-søgende elever i alt (bruttosøgende)	48	58	39	108
(PRK) Igangv. aftaler ult. perioden	444	311	294	307

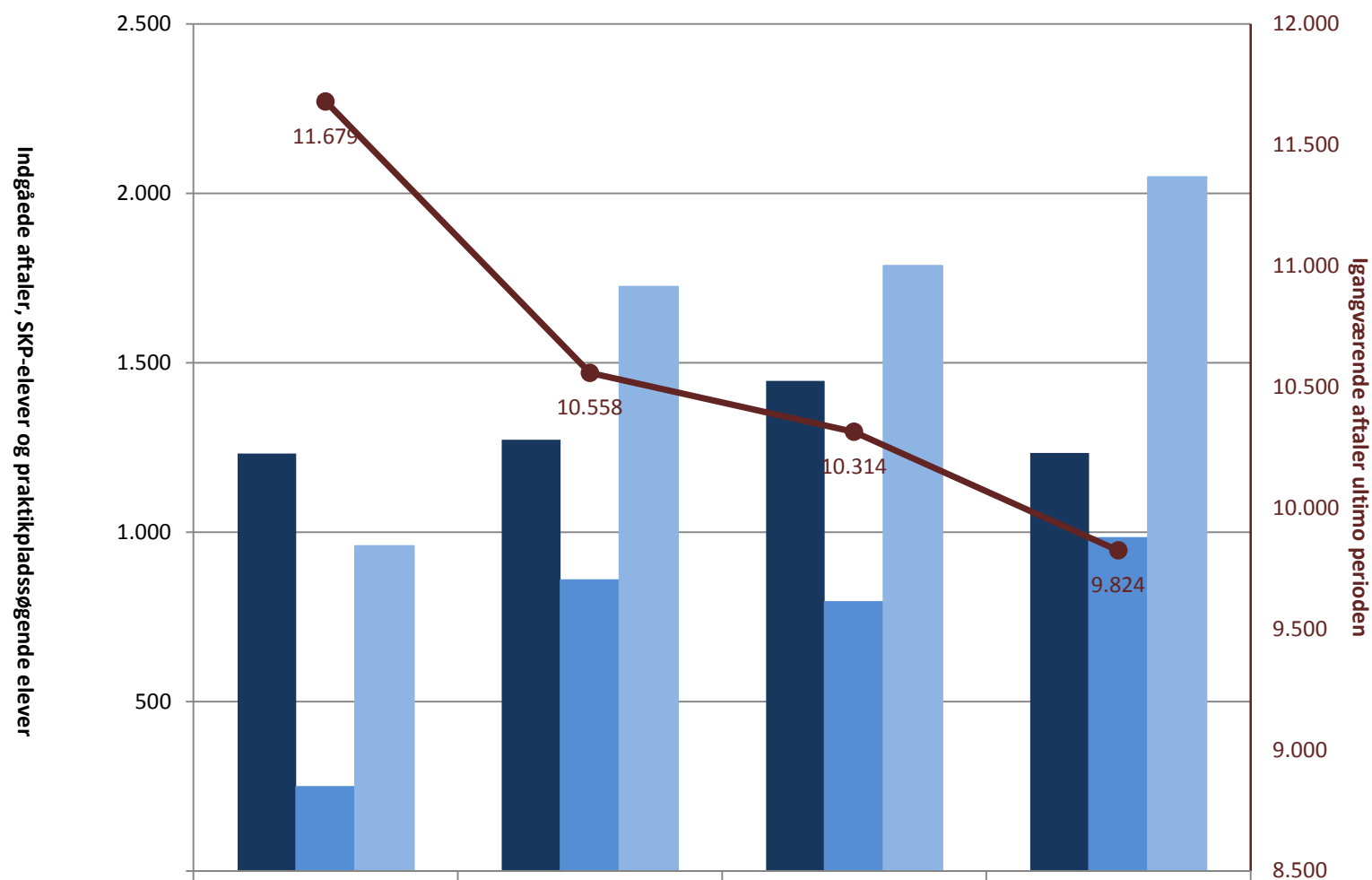
## Industriens Fællesudvalg, pr. ultimo april



 (PRK) Indg. aftaler år til dato ult. perioden	218	164	138	183
 (PRK) Igangv. elever i SKP ult. perioden				
 (PRK) P-søgende elever i alt (bruttosøgende)				
 (PRK) Igangv. aftaler ult. perioden	869	815	845	919



## Metalindustriens Uddannelsesudvalg, pr. ultimo april



	2009	2010	2011	2012
■ (PRK) Indg. aftaler år til dato ult. perioden	1.232	1.273	1.446	1.234
■ (PRK) Igangv. elever i SKP ult. perioden	248	858	794	983
■ (PRK) P-søgende elever i alt (bruttosøgende)	959	1.724	1.786	2.048
●— (PRK) Igangv. aftaler ult. perioden	11.679	10.558	10.314	9.824