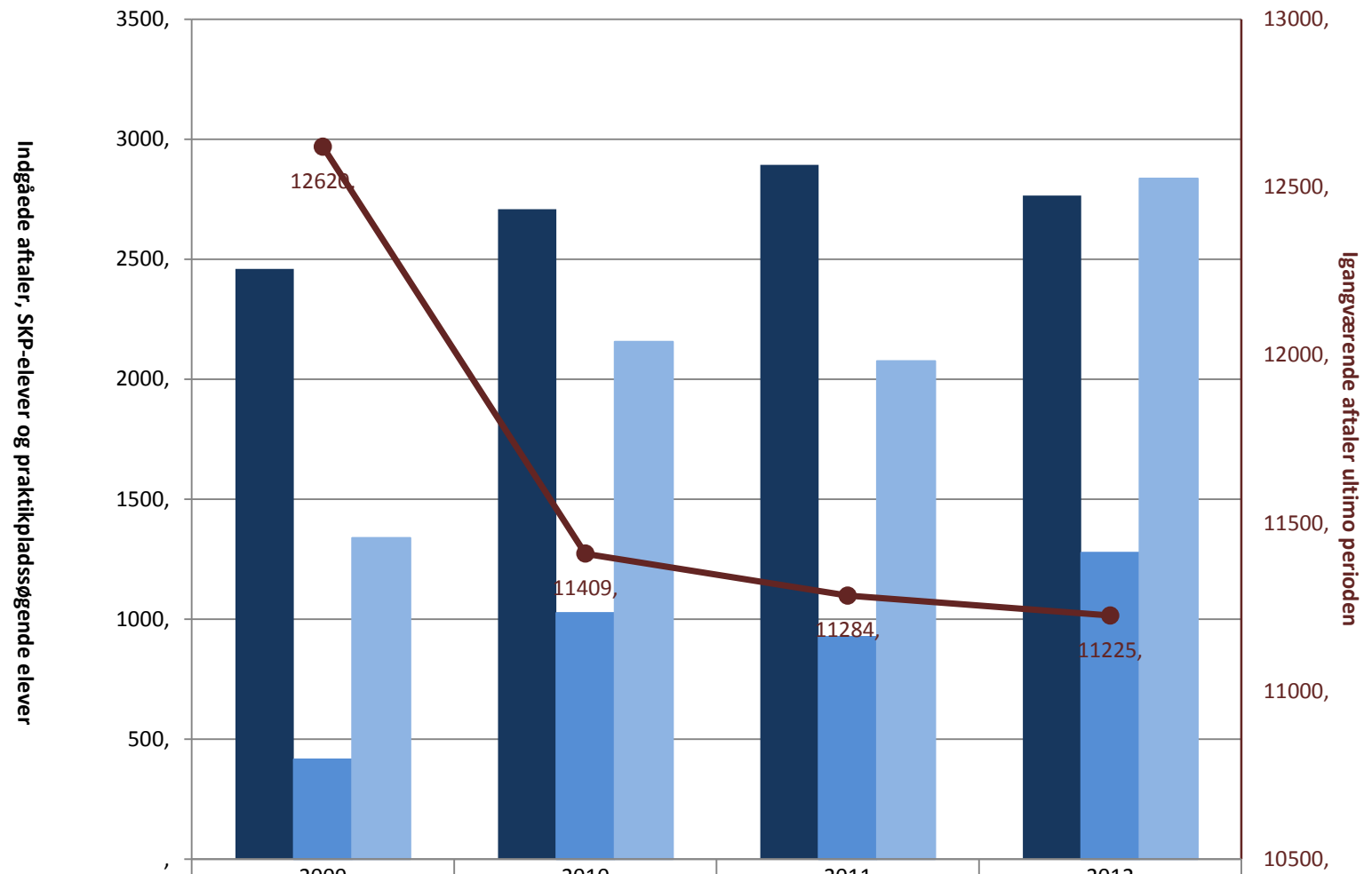
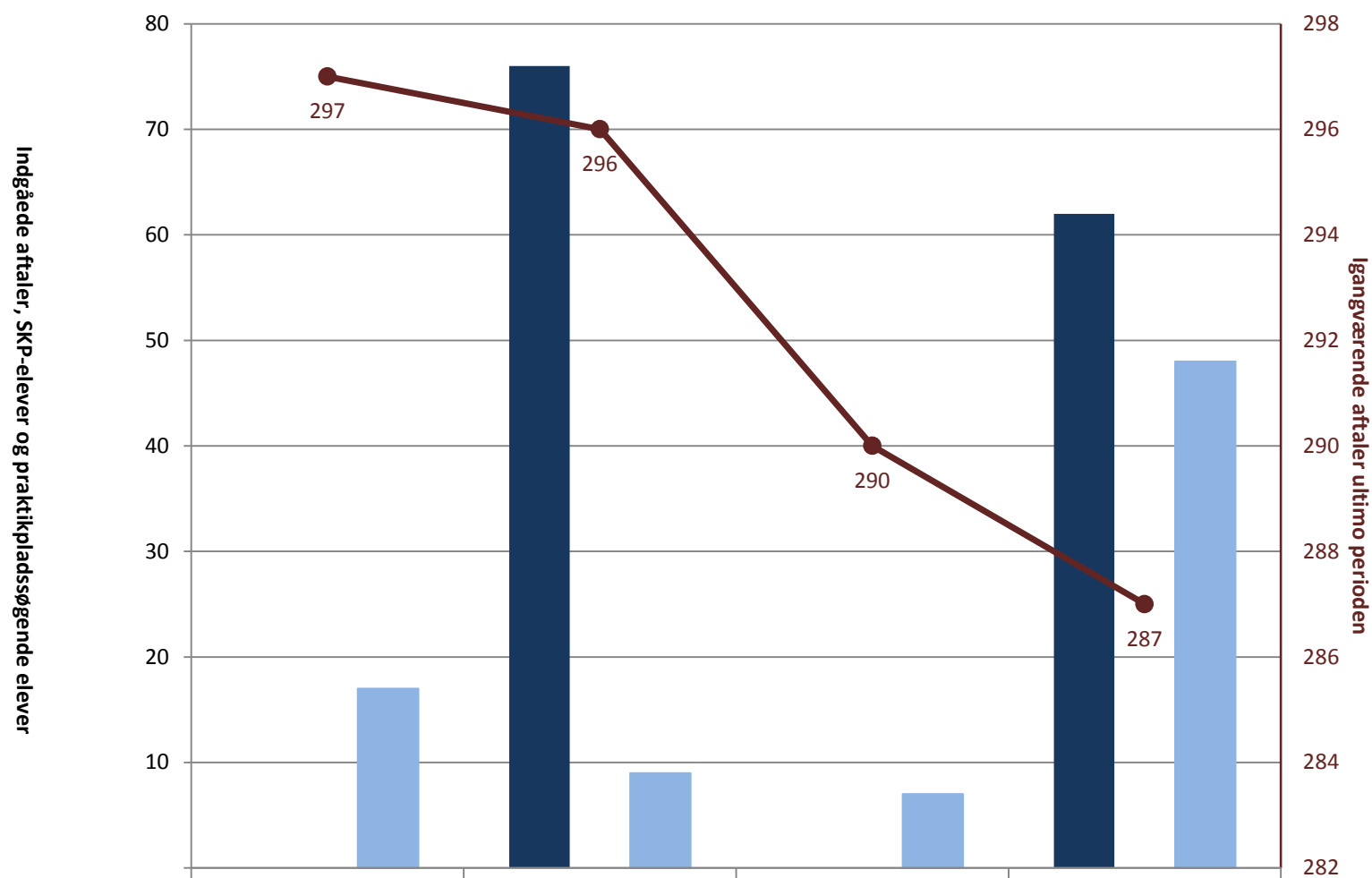


IU, pr. ultimo juli



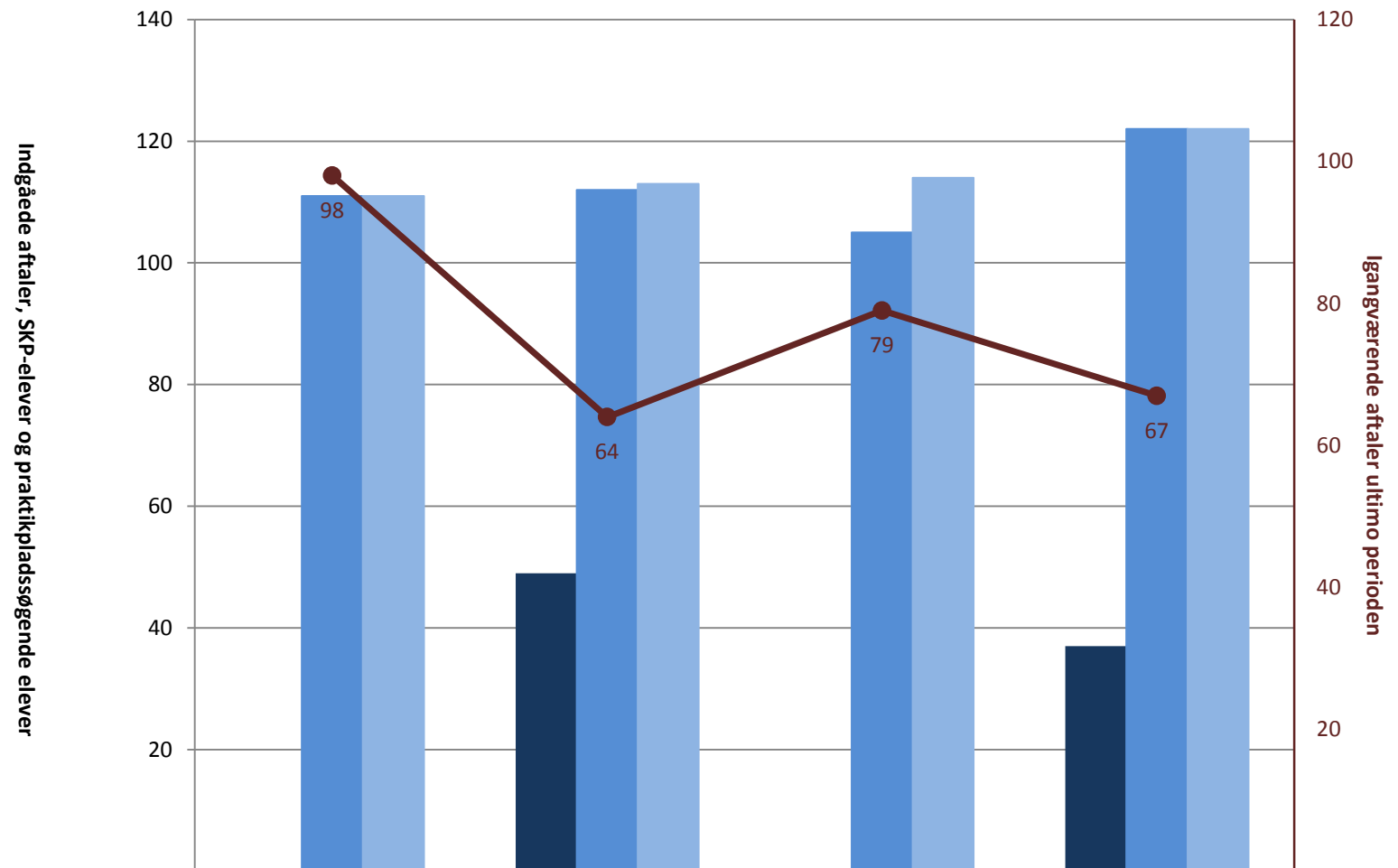
	2009	2010	2011	2012
■ (PRK) Indg. aftaler år til dato ult. perioden	2459,	2708,	2893,	2765,
■ (PRK) Igangv. elever i SKP ult. perioden	415,	1026,	926,	1277,
■ (PRK) P-søgende elever i alt (bruttosøgende)	1339,	2156,	2075,	2836,
● (PRK) Igangv. aftaler ult. perioden	12620,	11409,	11284,	11225,

Billedmediernes faglige udvalg, pr. ultimo juli



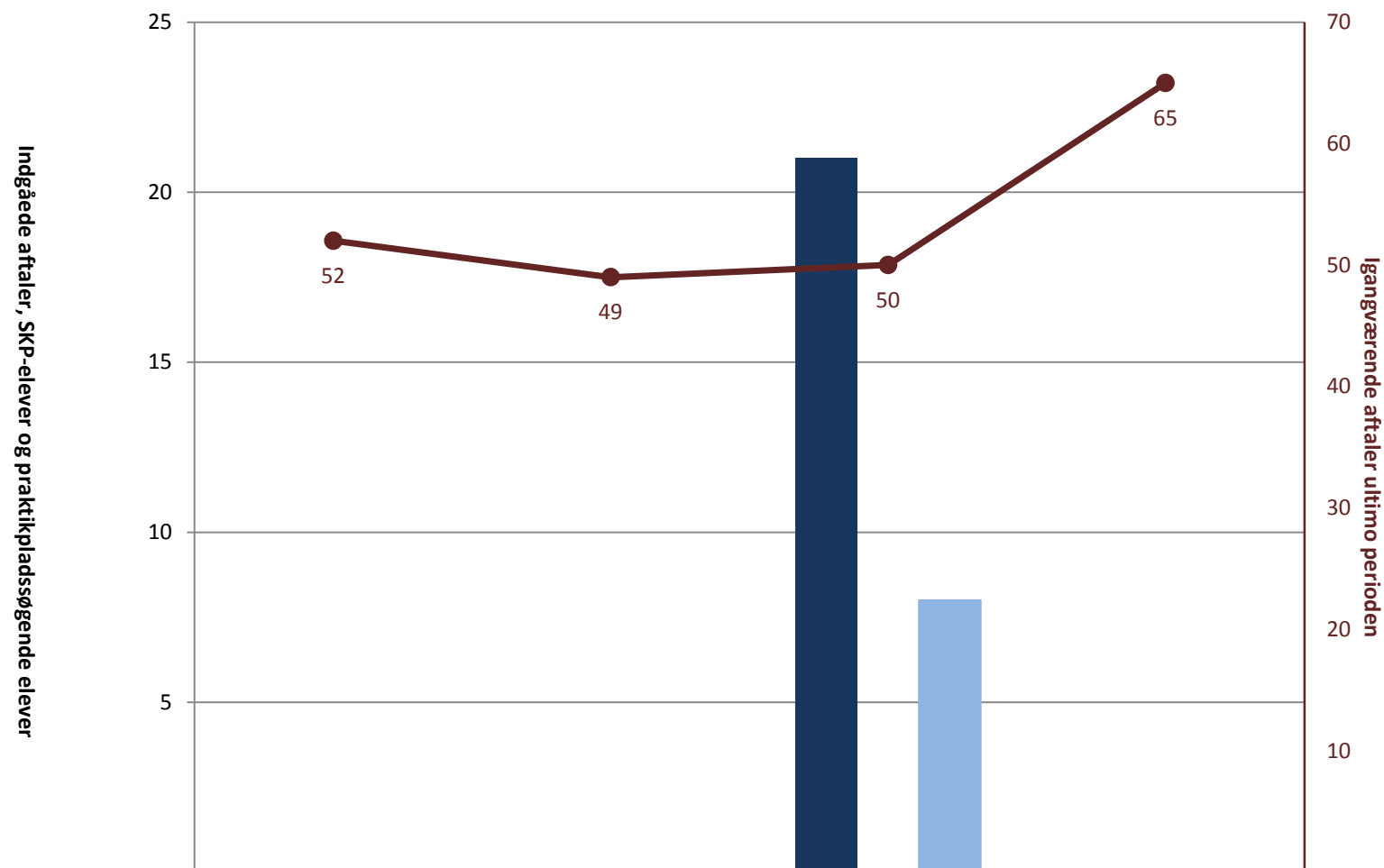
	2009	2010	2011	2012
(PRK) Indg. aftaler år til dato ult. perioden		76		62
(PRK) Igangv. elever i SKP ult. perioden				
(PRK) P-søgende elever i alt (bruttosøgende)	17	9	7	48
(PRK) Igangv. aftaler ult. perioden	297	296	290	287

Det faglige udvalg for Beklædning, pr. ultimo juli



	2009	2010	2011	2012
■ (PRK) Indg. aftaler år til dato ult. perioden		49		37
■ (PRK) Igangv. elever i SKP ult. perioden	111	112	105	122
■ (PRK) P-søgende elever i alt (bruttosøgende)	111	113	114	122
● (PRK) Igangv. aftaler ult. perioden	98	64	79	67

Det faglige Udvalg for Digital Media, pr. ultimo juli



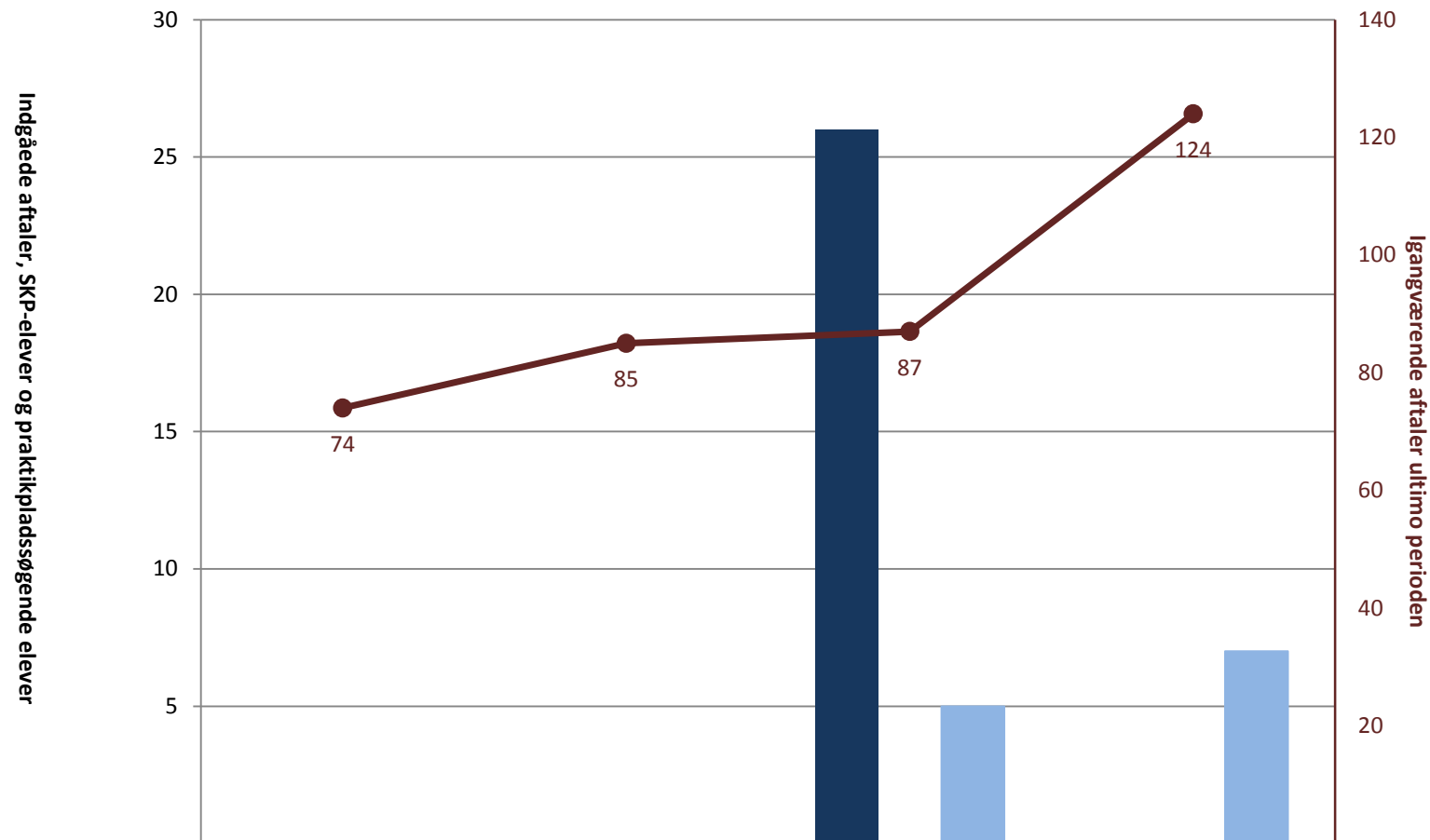
	2009	2010	2011	2012
(PRK) Indg. aftaler år til dato ult. perioden			21	
(PRK) Igangv. elever i SKP ult. perioden				
(PRK) P-søgende elever i alt (bruttosøgende)			8	
(PRK) Igangv. aftaler ult. perioden	52	49	50	65

Det faglige udvalg for Maritime Metaluddannelser, pr. ultimo juli



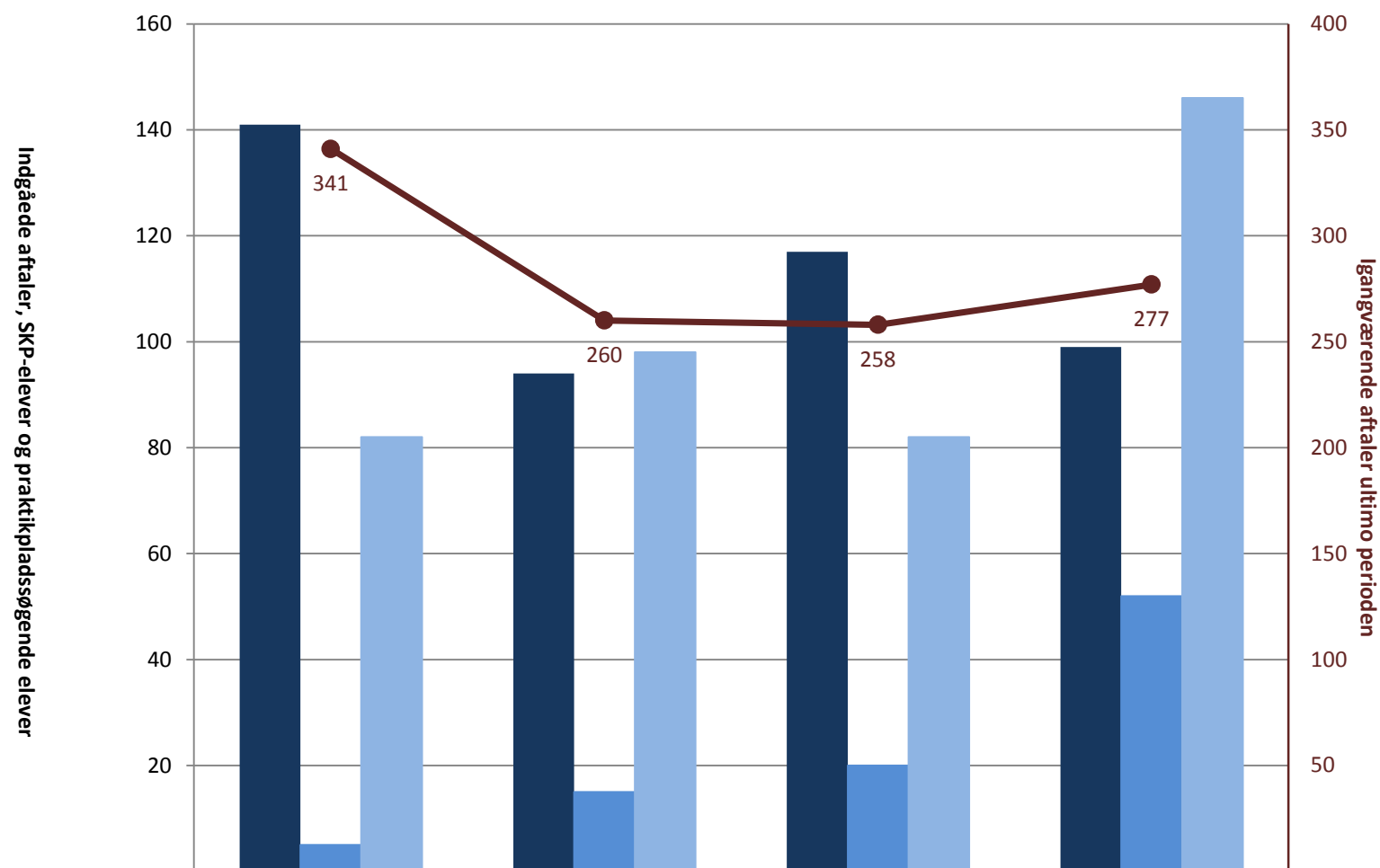
	2009	2010	2011	2012
■ (PRK) Indg. aftaler år til dato ult. perioden				
■ (PRK) Igangv. elever i SKP ult. perioden				
■ (PRK) P-søgende elever i alt (bruttosøgende)				
● (PRK) Igangv. aftaler ult. perioden	8	5		

Det faglige Udvalg for teater-, udstillings- og eventteknikeruddannelsen, pr. ultimo juli



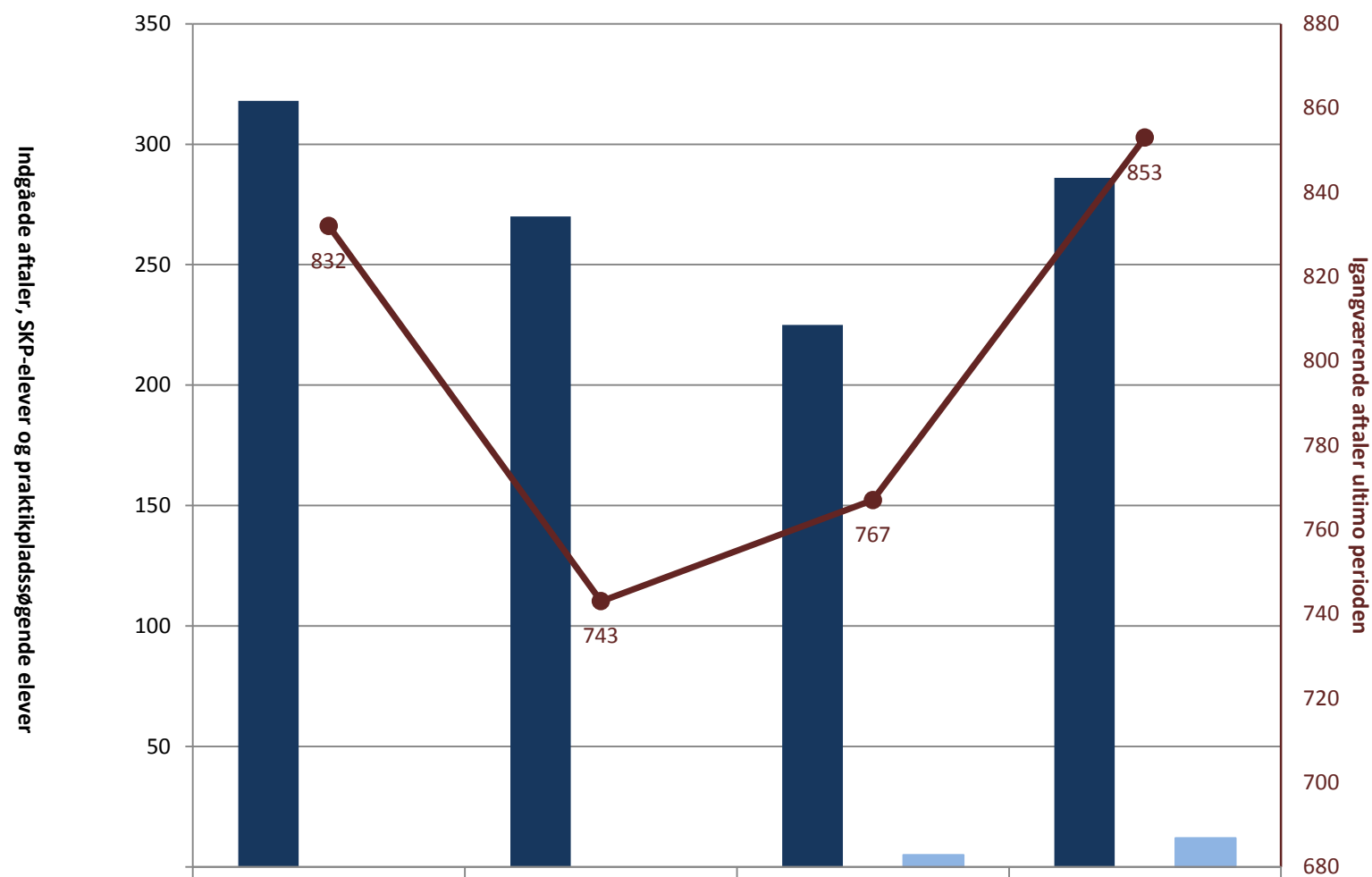
	2009	2010	2011	2012
(PRK) Indg. aftaler år til dato ult. perioden			26	
(PRK) Igangv. elever i SKP ult. perioden				
(PRK) P-søgende elever i alt (bruttosøgende)			5	7
(PRK) Igangv. aftaler ult. perioden	74	85	87	124

Det faglige udvalg for teknisk designer, pr. ultimo juli



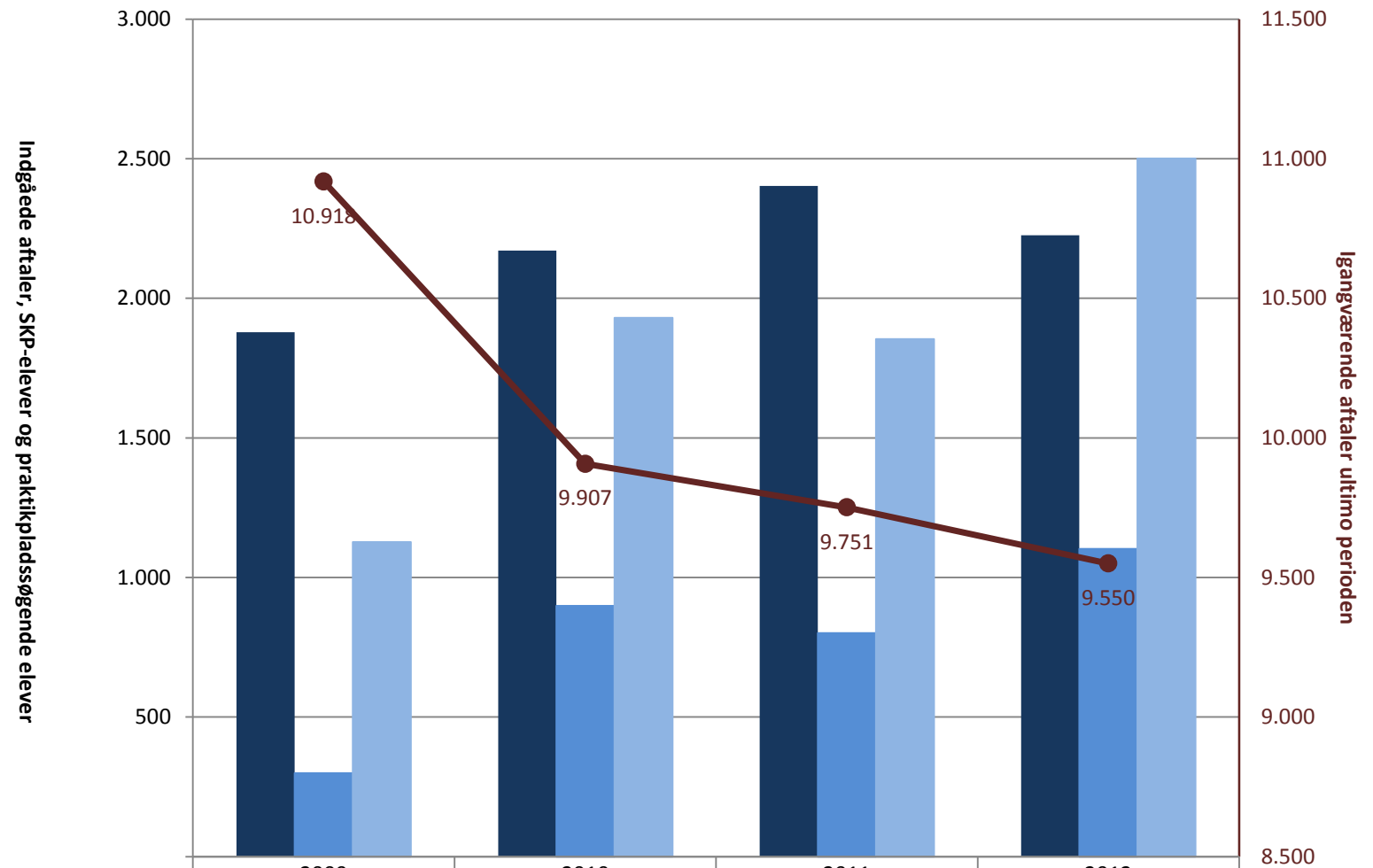
	2009	2010	2011	2012
■ (PRK) Indg. aftaler år til dato ult. perioden	141	94	117	99
■ (PRK) Igangv. elever i SKP ult. perioden	5	15	20	52
■ (PRK) P-søgende elever i alt (bruttosøgende)	82	98	82	146
● (PRK) Igangv. aftaler ult. perioden	341	260	258	277

Industriens Fællesudvalg , pr. ultimo juli



 (PRK) Indg. aftaler år til dato ult. perioden	318	270	225	286
 (PRK) Igangv. elever i SKP ult. perioden				
 (PRK) P-søgende elever i alt (bruttosøgende)			5	12
 (PRK) Igangv. aftaler ult. perioden	832	743	767	853

Metalindustriens Uddannelsesudvalg, pr. ultimo juli



	2009	2010	2011	2012
■ (PRK) Indg. aftaler år til dato ult. perioden	1.878	2.171	2.403	2.226
■ (PRK) Igangv. elever i SKP ult. perioden	299	899	801	1.103
■ (PRK) P-søgende elever i alt (bruttosøgende)	1.127	1.930	1.854	2.501
● (PRK) Igangv. aftaler ult. perioden	10.918	9.907	9.751	9.550