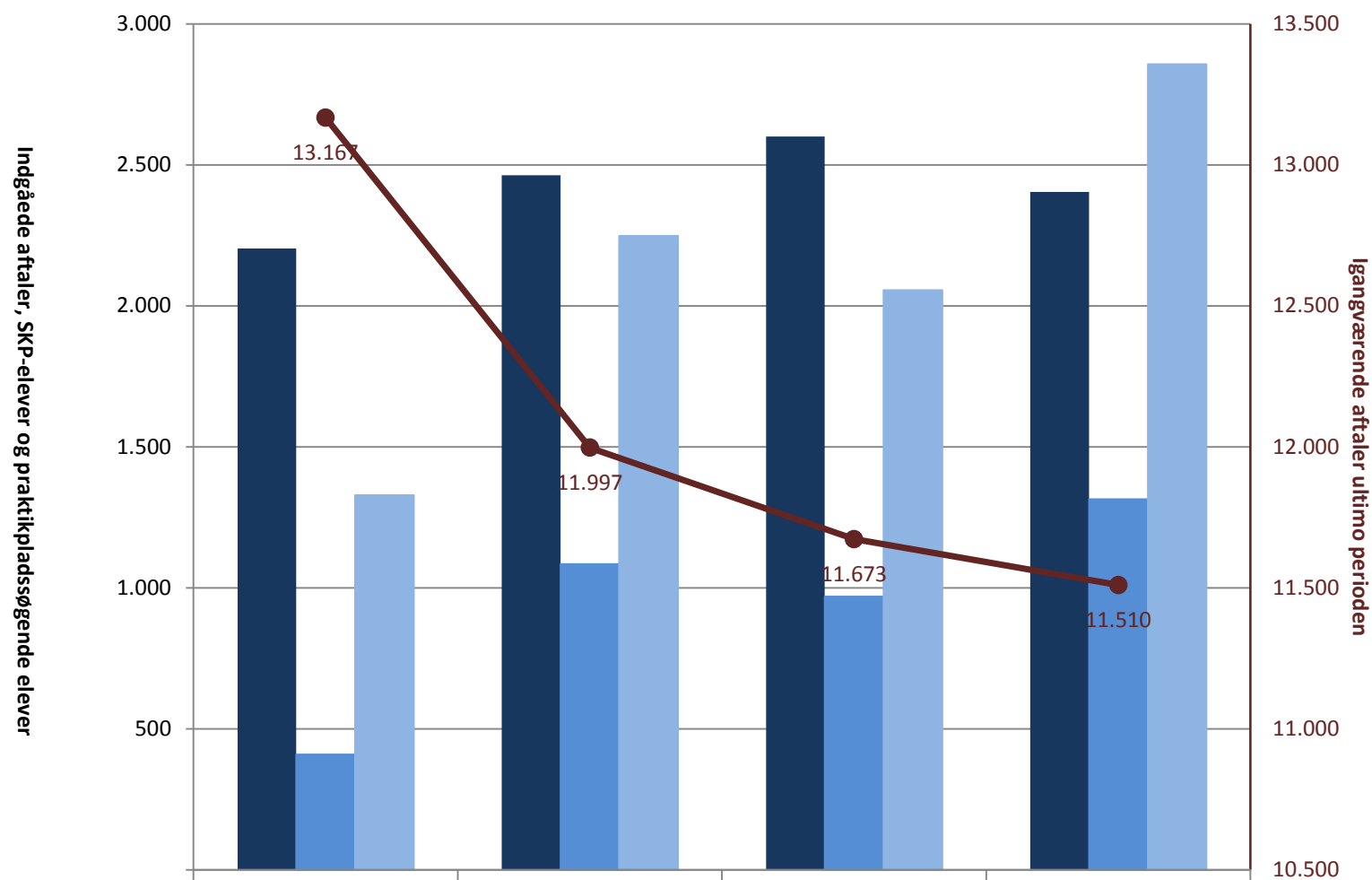
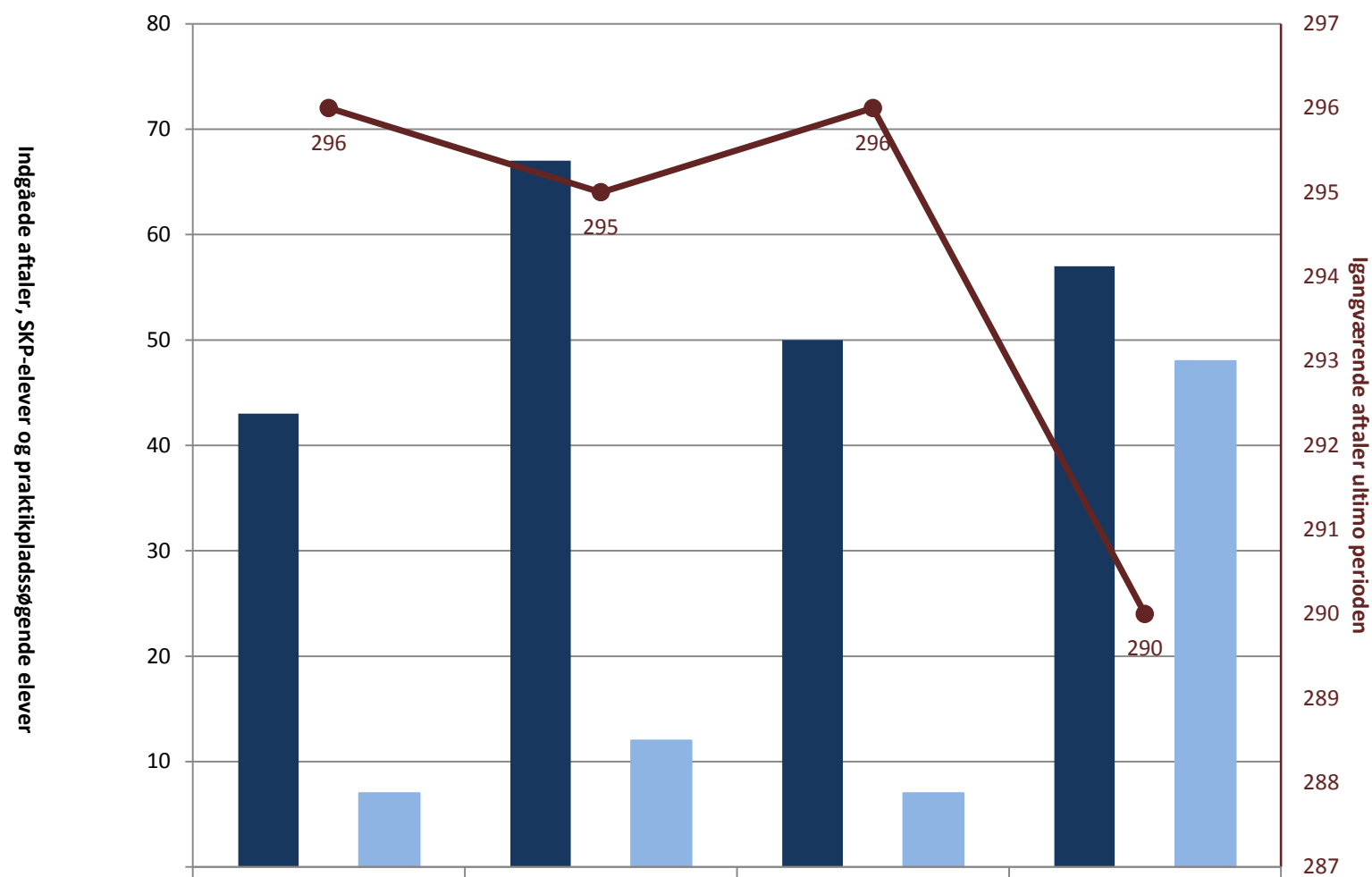


IU, pr. ultimo juni



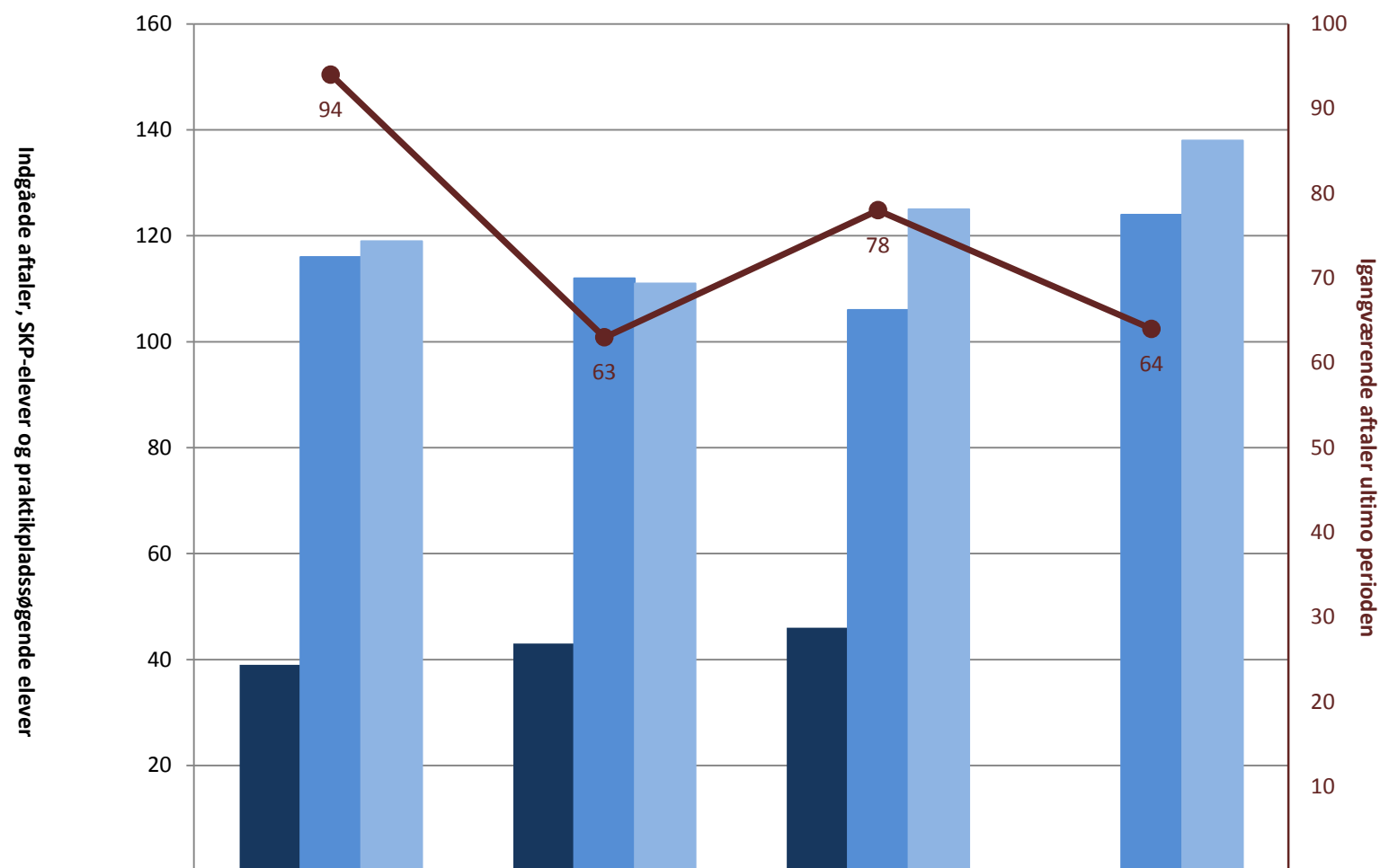
	2009	2010	2011	2012
■ (PRK) Indg. aftaler år til dato ult. perioden	2.203	2.463	2.601	2.404
■ (PRK) Igangv. elever i SKP ult. perioden	409	1.084	969	1.315
■ (PRK) P-søgende elever i alt (bruttosøgende)	1.329	2.248	2.056	2.857
● (PRK) Igangv. aftaler ult. perioden	13.167	11.997	11.673	11.510

Billedmediernes faglige udvalg, pr. ultimo juni



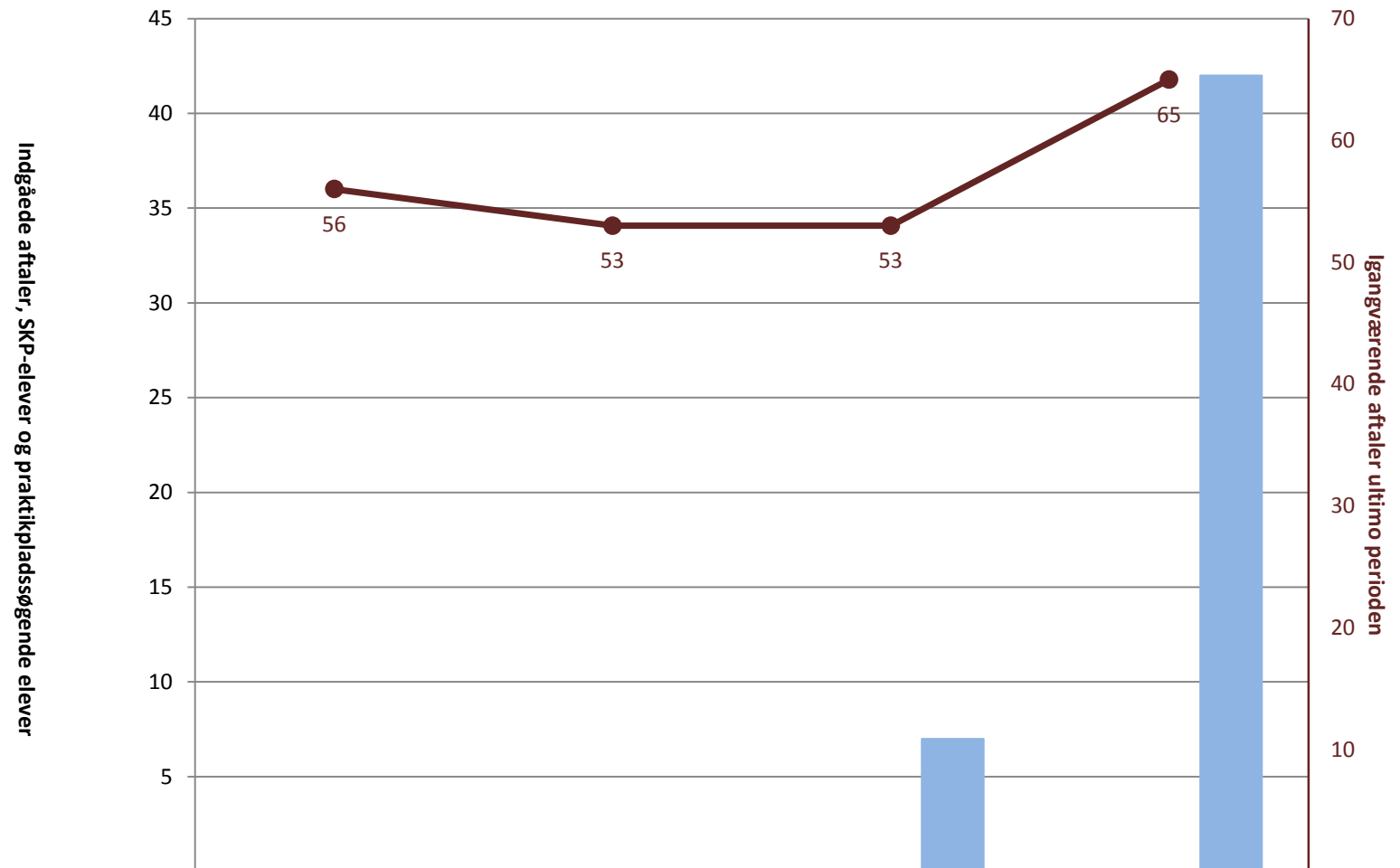
	2009	2010	2011	2012
(PRK) Indg. aftaler år til dato ult. perioden	43	67	50	57
(PRK) Igangv. elever i SKP ult. perioden				
(PRK) P-søgende elever i alt (bruttosøgende)	7	12	7	48
(PRK) Igangv. aftaler ult. perioden	296	295	296	290

Det faglige udvalg for Beklædning, pr. ultimo juni



	2009	2010	2011	2012
■ (PRK) Indg. aftaler år til dato ult. perioden	39	43	46	
■ (PRK) Igangv. elever i SKP ult. perioden	116	112	106	124
■ (PRK) P-søgende elever i alt (bruttosøgende)	119	111	125	138
● (PRK) Igangv. aftaler ult. perioden	94	63	78	64

Det faglige Udvalg for Digital Media, pr. ultimo juni



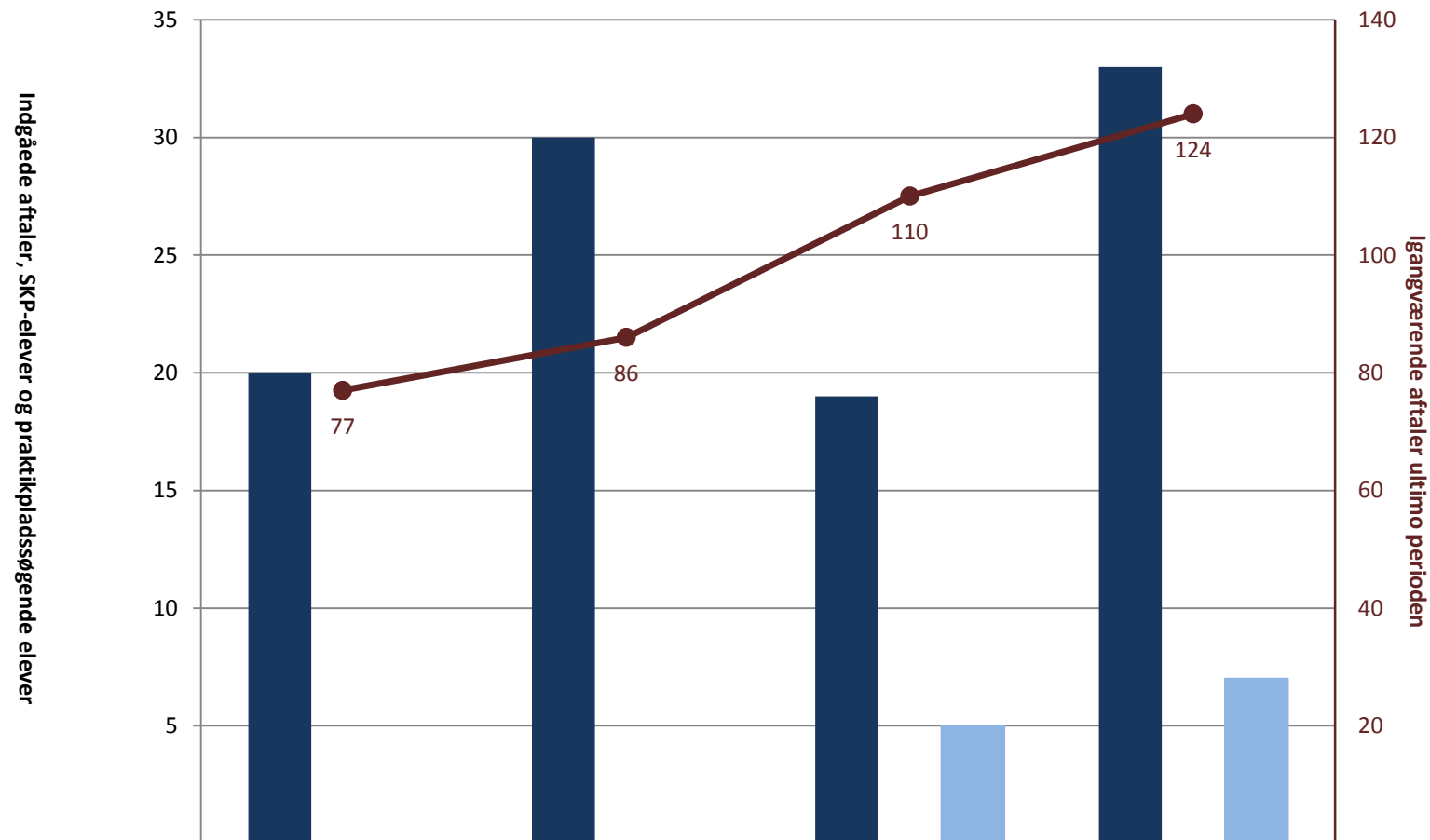
	2009	2010	2011	2012
(PRK) Indg. aftaler år til dato ult. perioden				
(PRK) Igangv. elever i SKP ult. perioden				
(PRK) P-søgende elever i alt (bruttosøgende)			7	42
(PRK) Igangv. aftaler ult. perioden	56	53	53	65

Det faglige udvalg for Maritime Metaluddannelser, pr. ultimo juni



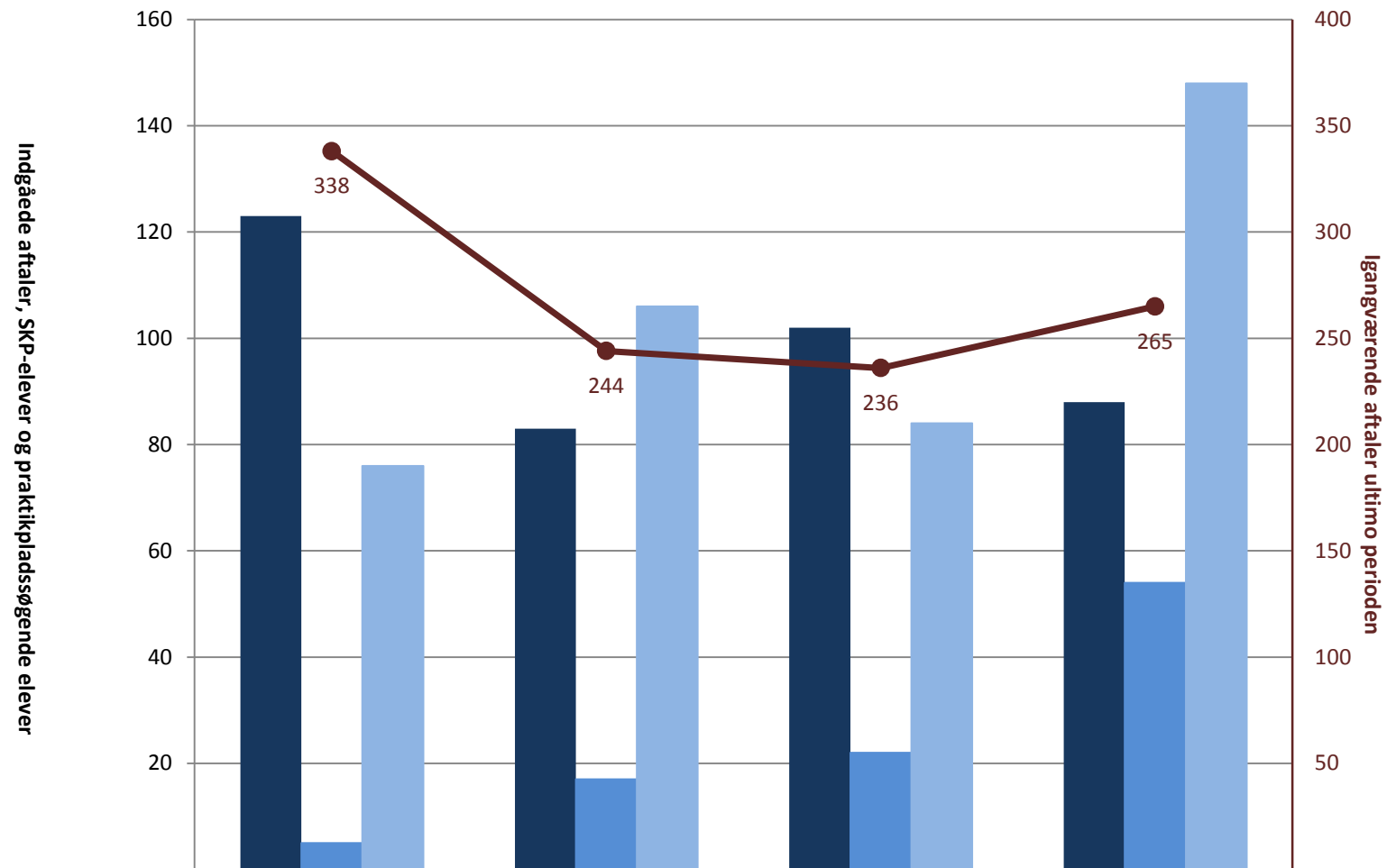
	2009	2010	2011	2012
■ (PRK) Indg. aftaler år til dato ult. perioden				
■ (PRK) Igangv. elever i SKP ult. perioden				
■ (PRK) P-søgende elever i alt (bruttosøgende)				
● (PRK) Igangv. aftaler ult. perioden	7	5		

Det faglige Udvalg for teater-, udstillings- og eventteknikeruddannelsen, pr. ultimo juni



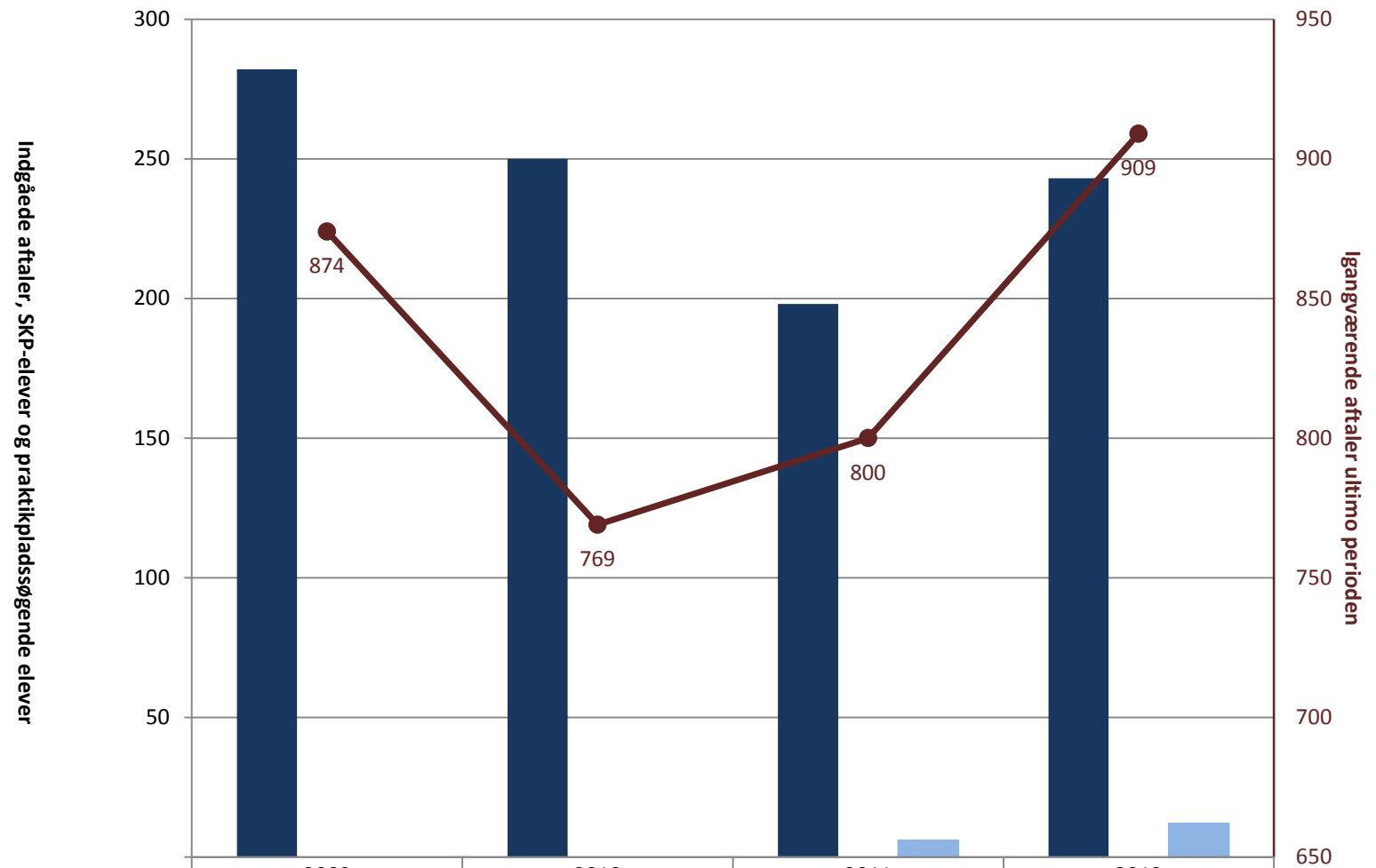
	2009	2010	2011	2012
■ (PRK) Indg. aftaler år til dato ult. perioden	20	30	19	33
■ (PRK) Igangv. elever i SKP ult. perioden				
■ (PRK) P-søgende elever i alt (bruttosøgende)			5	7
● (PRK) Igangv. aftaler ult. perioden	77	86	110	124

Det faglige udvalg for teknisk designer, pr. ultimo juni



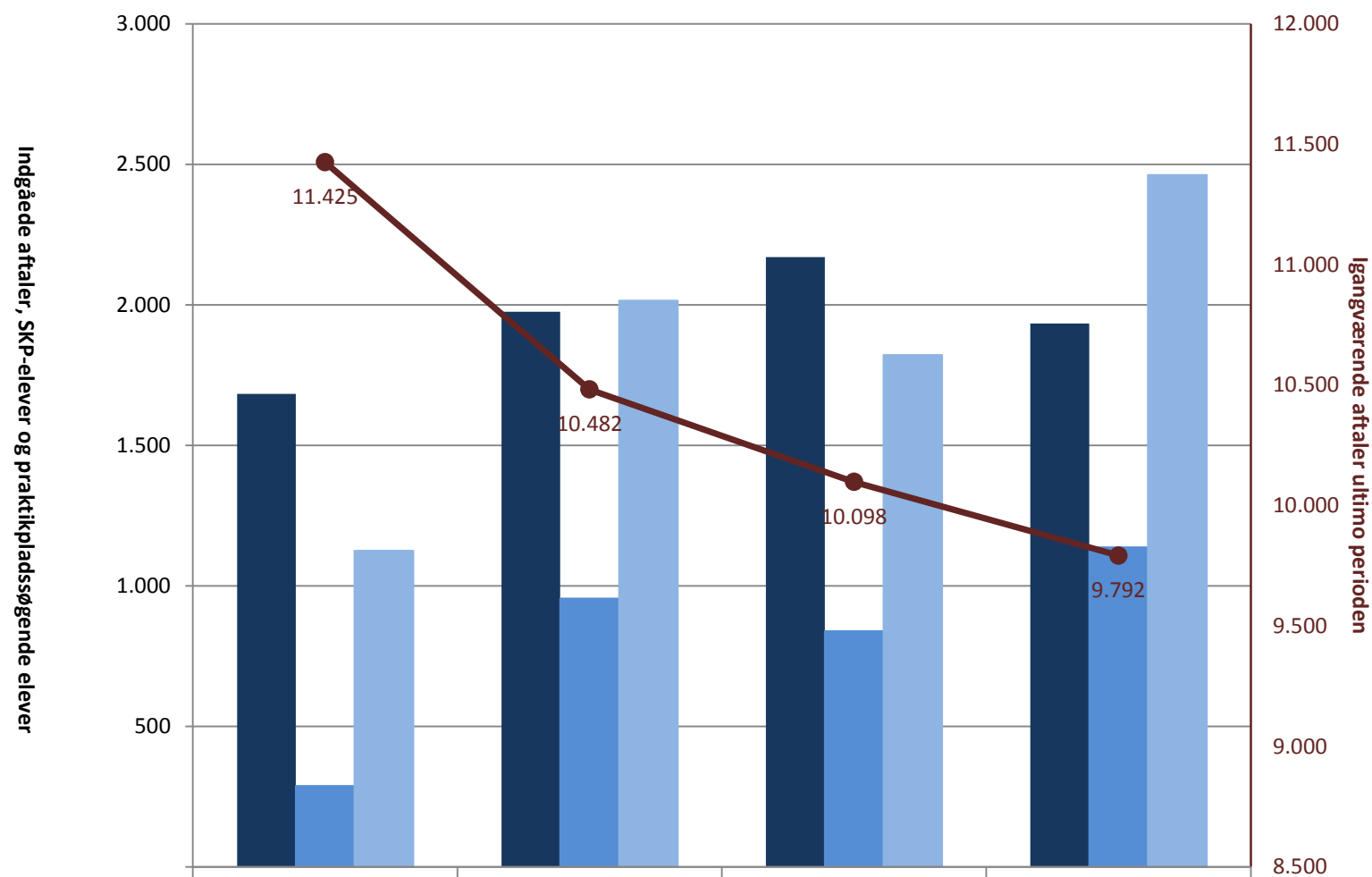
	2009	2010	2011	2012
■ (PRK) Indg. aftaler år til dato ult. perioden	123	83	102	88
■ (PRK) Igangv. elever i SKP ult. perioden	5	17	22	54
■ (PRK) P-søgende elever i alt (bruttosøgende)	76	106	84	148
● (PRK) Igangv. aftaler ult. perioden	338	244	236	265

Industriens Fællesudvalg, pr. ultimo juni



	2009	2010	2011	2012
(PRK) Indg. aftaler år til dato ult. perioden	282	250	198	243
(PRK) Igangv. elever i SKP ult. perioden				
(PRK) P-søgende elever i alt (bruttosøgende)			6	12
(PRK) Igangv. aftaler ult. perioden	874	769	800	909

Metalindustriens Uddannelsesudvalg, pr. ultimo juni



	2009	2010	2011	2012
■ (PRK) Indg. aftaler år til dato ult. perioden	1.683	1.975	2.170	1.934
■ (PRK) Igangv. elever i SKP ult. perioden	288	955	839	1.137
■ (PRK) P-søgende elever i alt (bruttosøgende)	1.125	2.015	1.822	2.462
● (PRK) Igangv. aftaler ult. perioden	11.425	10.482	10.098	9.792