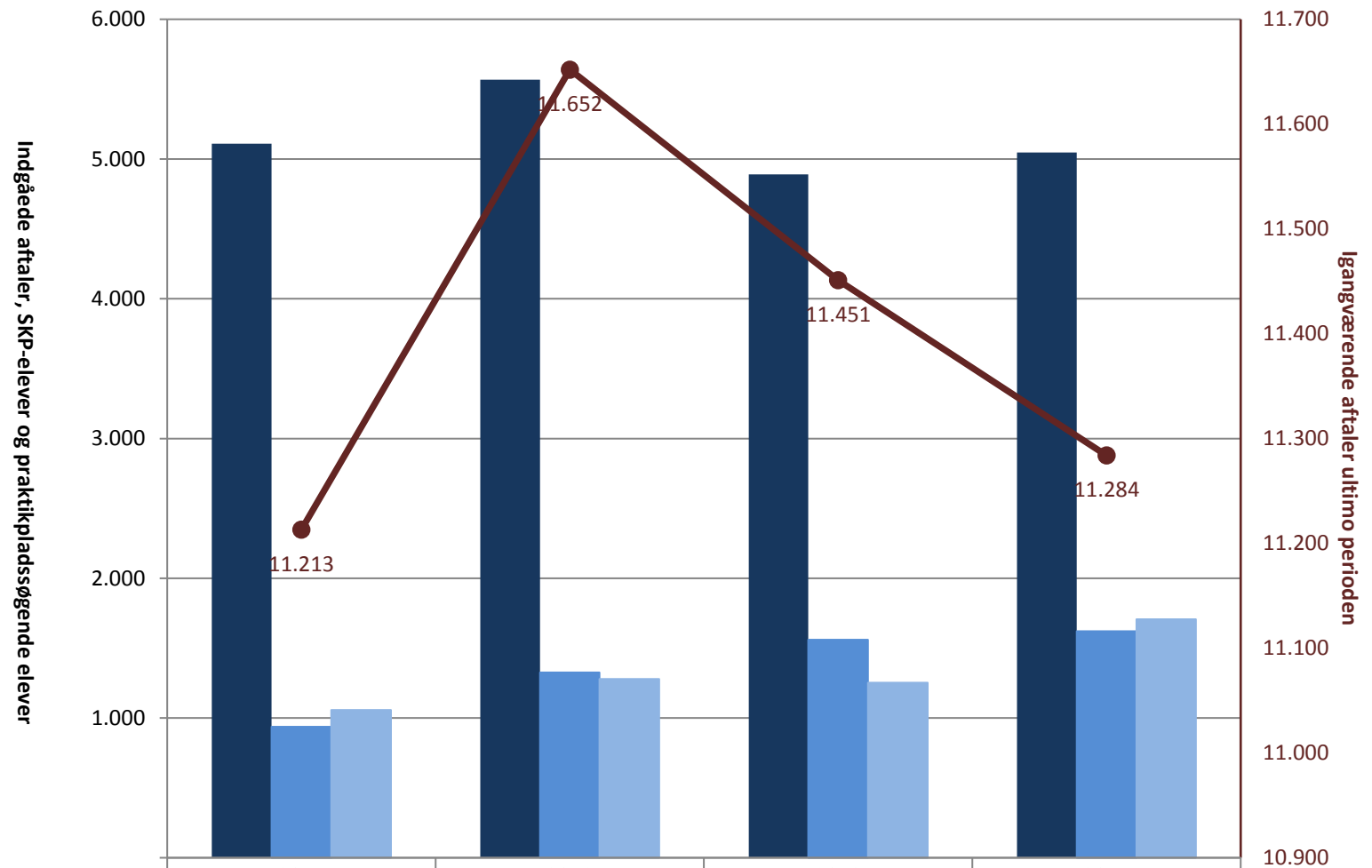
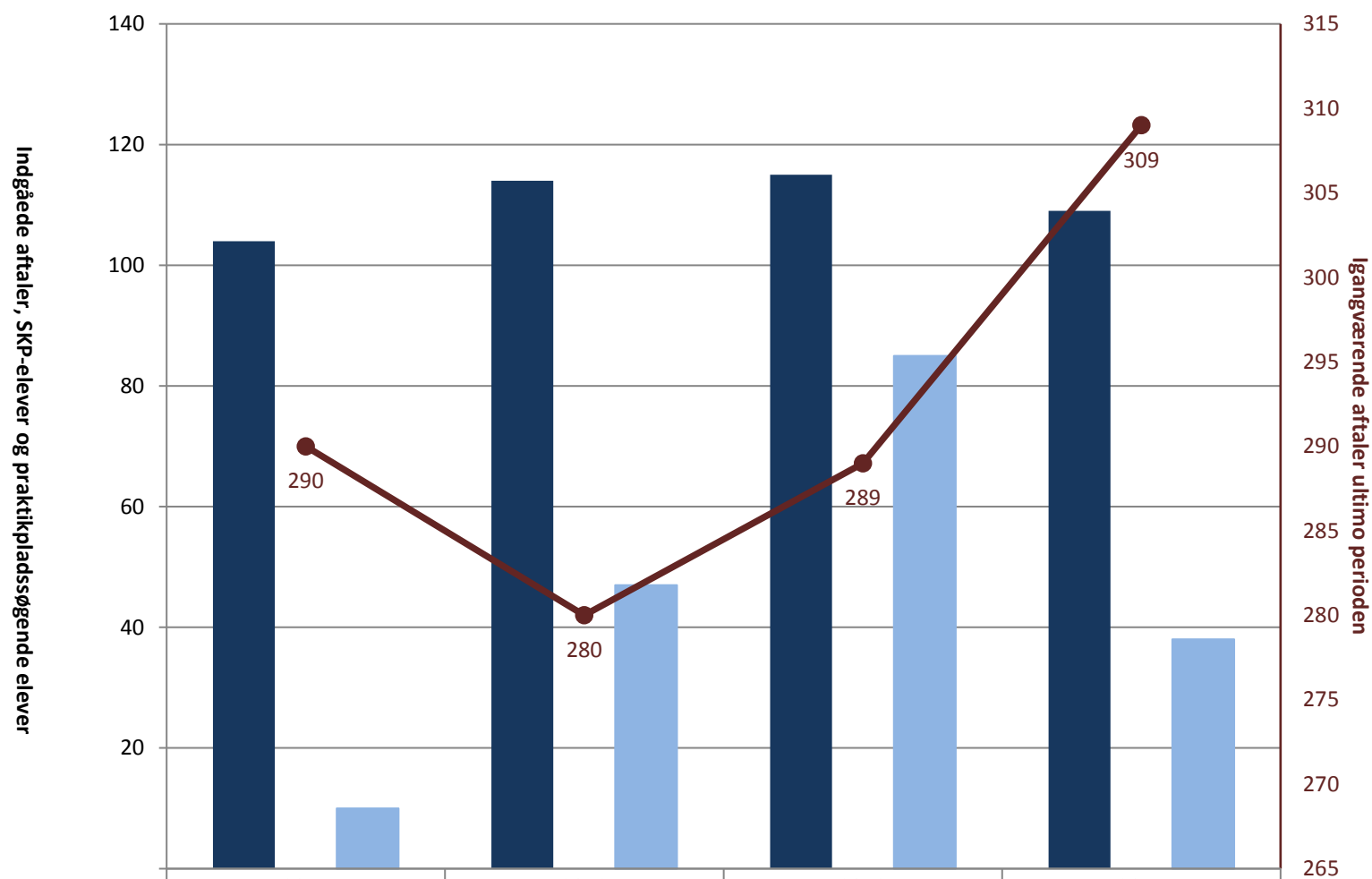


IU, pr. ultimo året



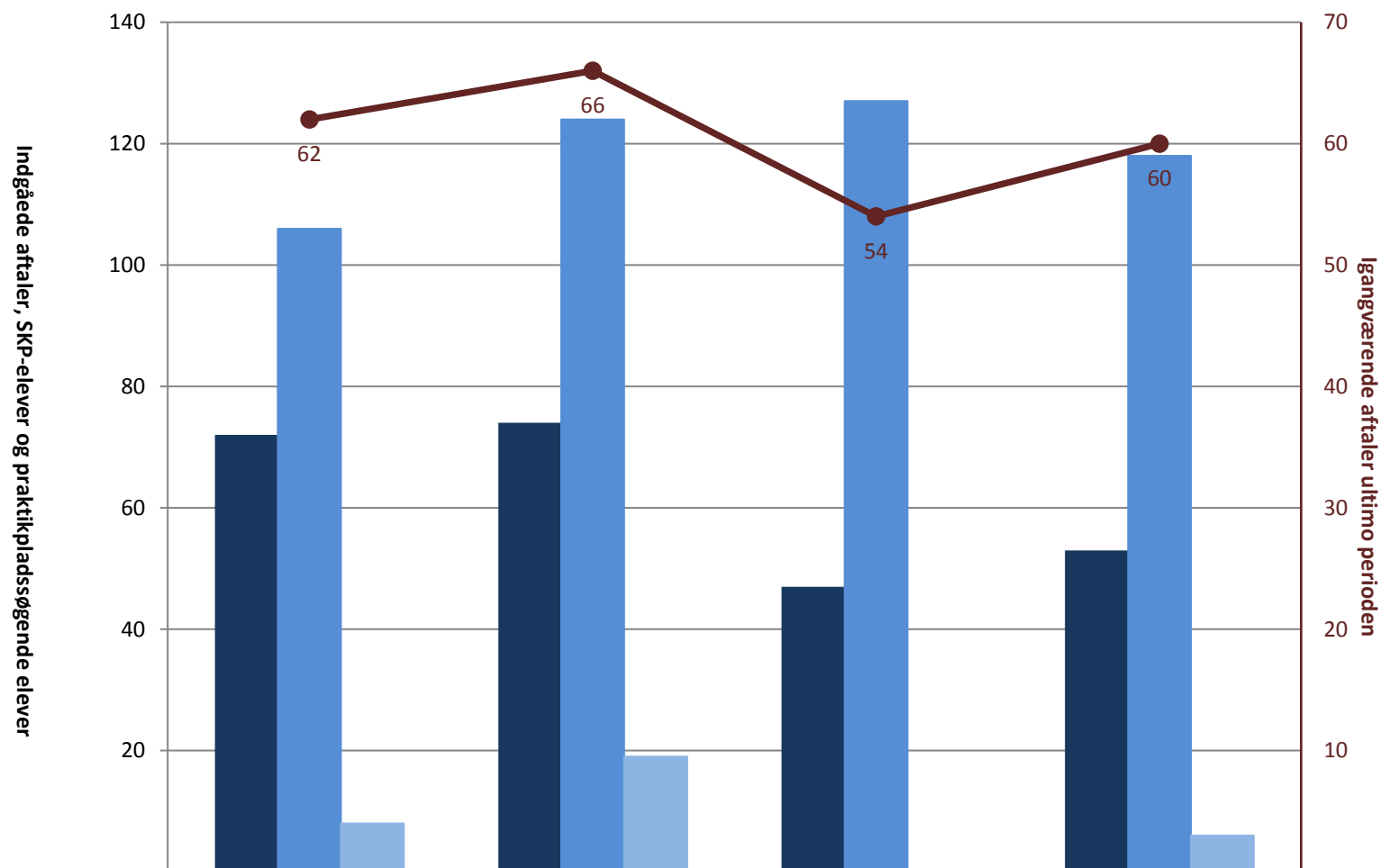
| | 2011 | 2012 | 2013 | 2014 |
|---|--------|--------|--------|--------|
| (PRK) Indg. aftaler år til dato ult. perioden | 5.110 | 5.568 | 4.890 | 5.047 |
| (PRK) Igangv. elever i SKP ult. perioden | 937 | 1.327 | 1.561 | 1.621 |
| (PRK) P-søgende (fra jan. 2013) | 1.057 | 1.279 | 1.252 | 1.707 |
| (PRK) Igangv. aftaler ult. perioden | 11.213 | 11.652 | 11.451 | 11.284 |

Billedmediernes Faglige Udvalg, pr. ultimo året



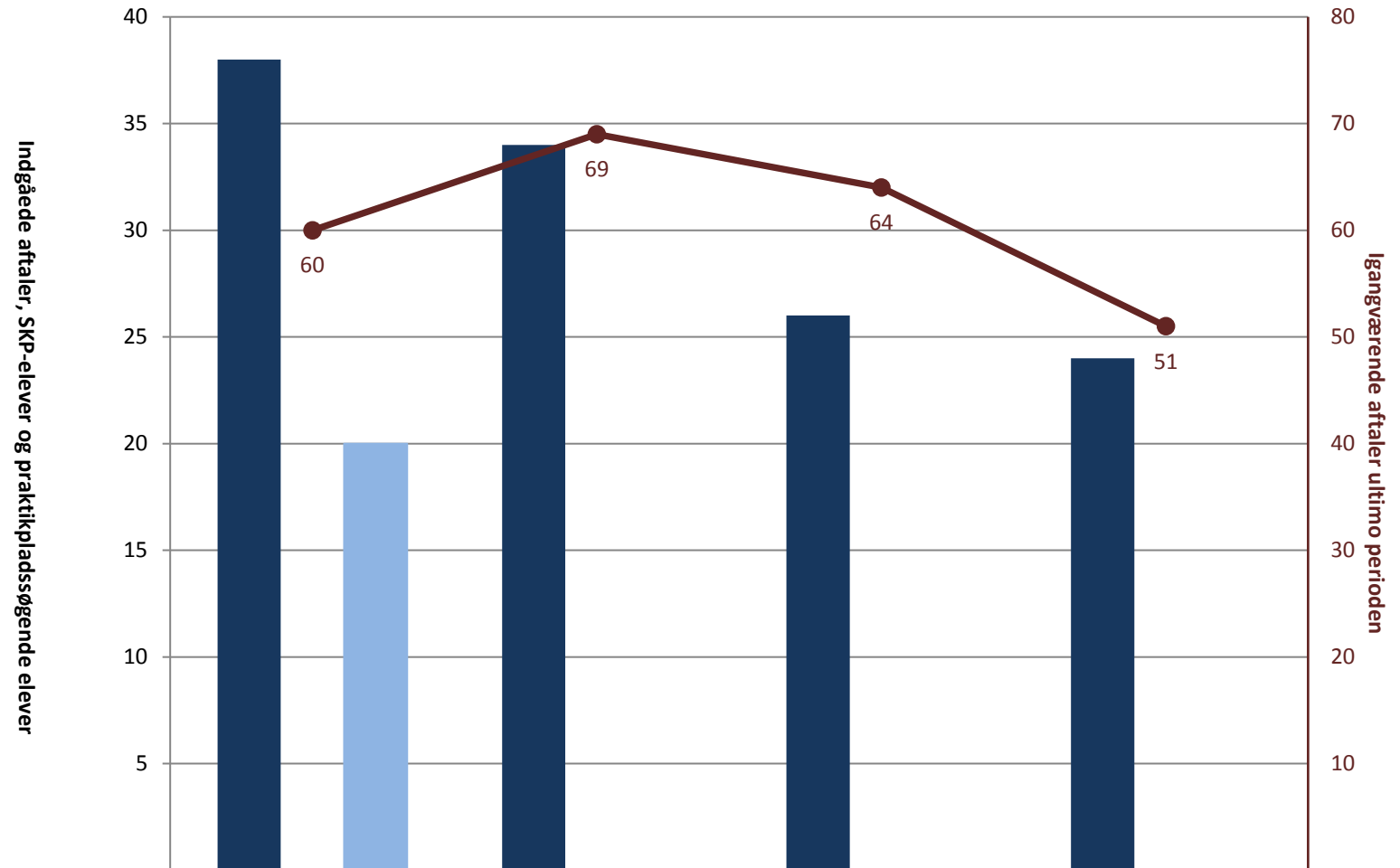
| | 2011 | 2012 | 2013 | 2014 |
|---|------|------|------|------|
| (PRK) Indg. aftaler år til dato ult. perioden | 104 | 114 | 115 | 109 |
| (PRK) Igangv. elever i SKP ult. perioden | | | | |
| (PRK) P-søgende (fra jan. 2013) | 10 | 47 | 85 | 38 |
| (PRK) Igangv. aftaler ult. perioden | 290 | 280 | 289 | 309 |

Det Faglige Udvalg for Beklædning, pr. ultimo året



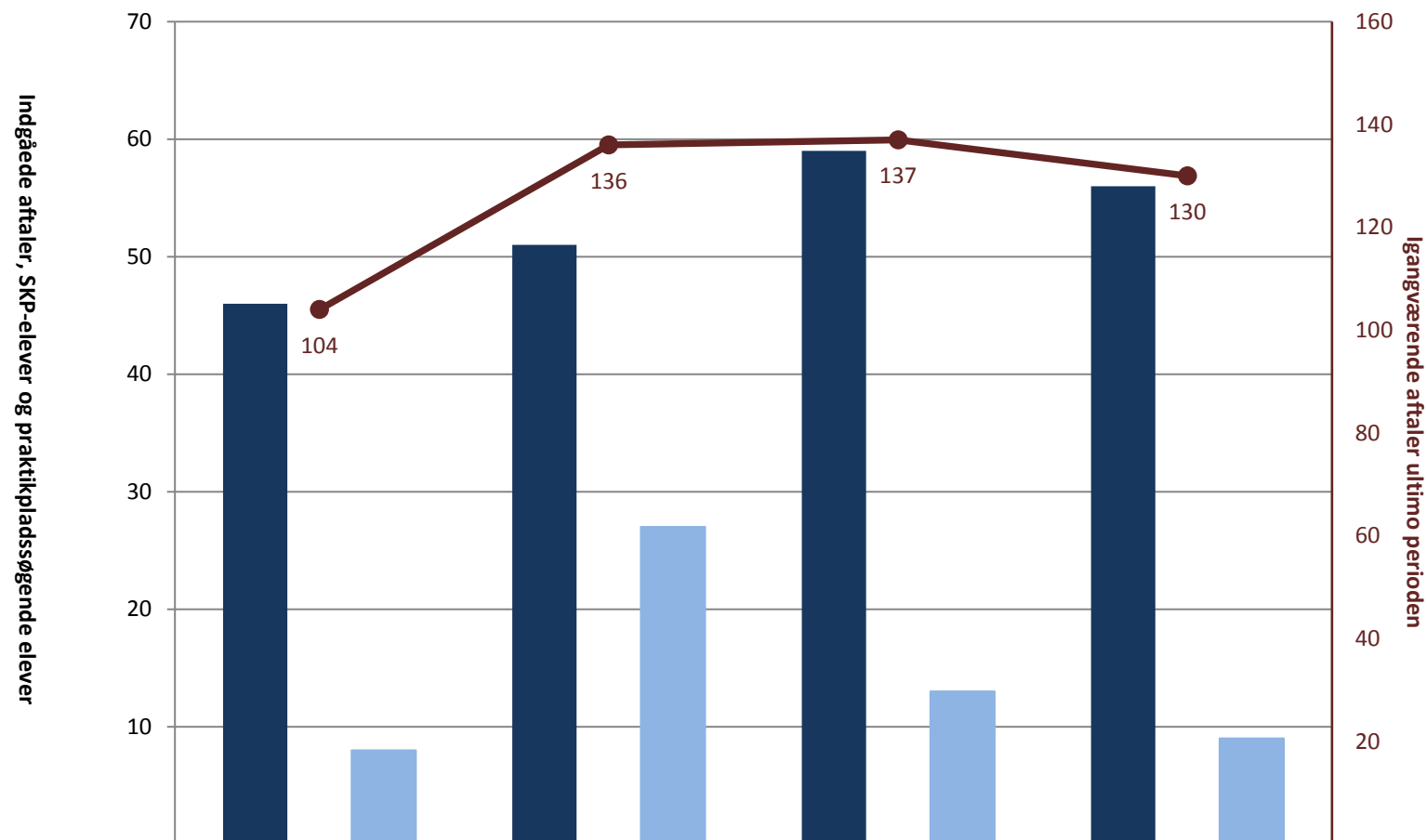
| | 2011 | 2012 | 2013 | 2014 |
|---|------|------|------|------|
| (PRK) Indg. aftaler år til dato ult. perioden | 72 | 74 | 47 | 53 |
| (PRK) Igangv. elever i SKP ult. perioden | 106 | 124 | 127 | 118 |
| (PRK) P-søgende (fra jan. 2013) | 8 | 19 | | 6 |
| (PRK) Igangv. aftaler ult. perioden | 62 | 66 | 54 | 60 |

Det Faglige Udvalg for Digital Media, pr. ultimo året



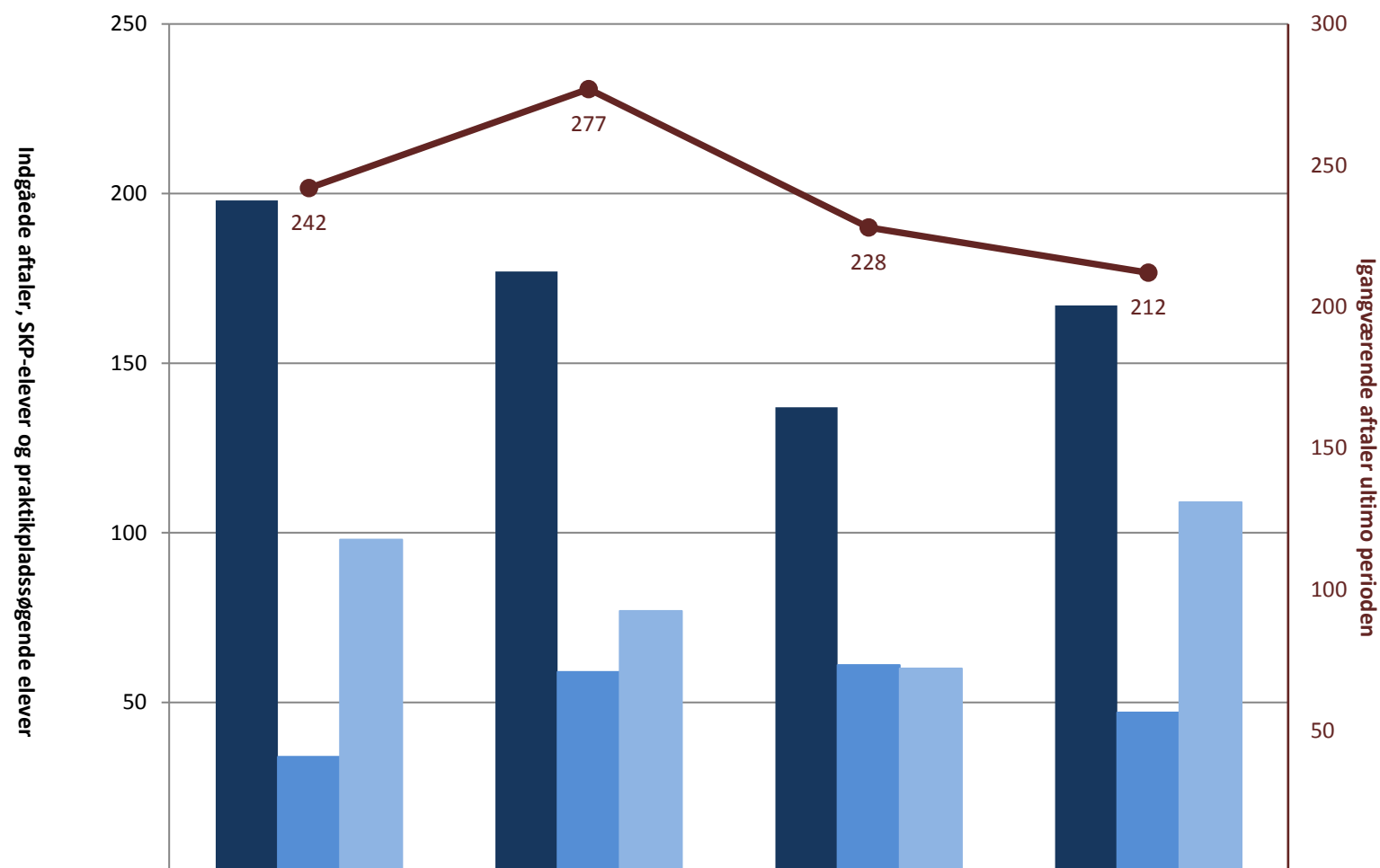
| | 2011 | 2012 | 2013 | 2014 |
|---|------|------|------|------|
| ■ (PRK) Indg. aftaler år til dato ult. perioden | 38 | 34 | 26 | 24 |
| ■ (PRK) Igangv. elever i SKP ult. perioden | | | | |
| ■ (PRK) P-søgende (fra jan. 2013) | 20 | | | |
| ● (PRK) Igangv. aftaler ult. perioden | 60 | 69 | 64 | 51 |

Det faglige Udvalg for teater-, udstillings- og eventteknikeruddannelsen, pr. ultimo året



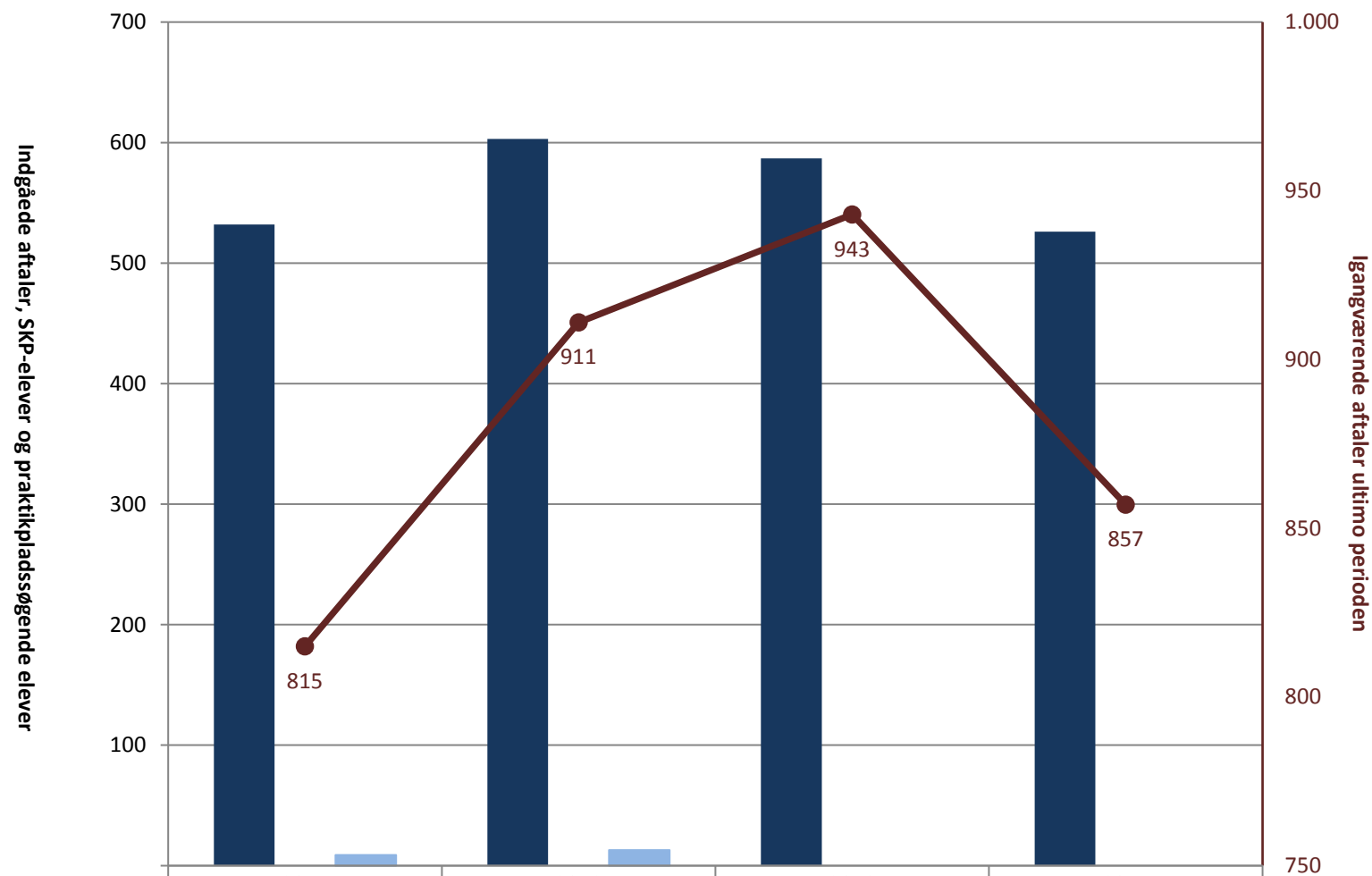
| | 2011 | 2012 | 2013 | 2014 |
|---|------|------|------|------|
| (PRK) Indg. aftaler år til dato ult. perioden | 46 | 51 | 59 | 56 |
| (PRK) Igangv. elever i SKP ult. perioden | 8 | 27 | 13 | 9 |
| (PRK) P-søgende (fra jan. 2013) | 0 | 27 | 13 | 9 |
| (PRK) Igangv. aftaler ult. perioden | 104 | 136 | 137 | 130 |

Det faglige udvalg for teknisk designer, pr. ultimo året



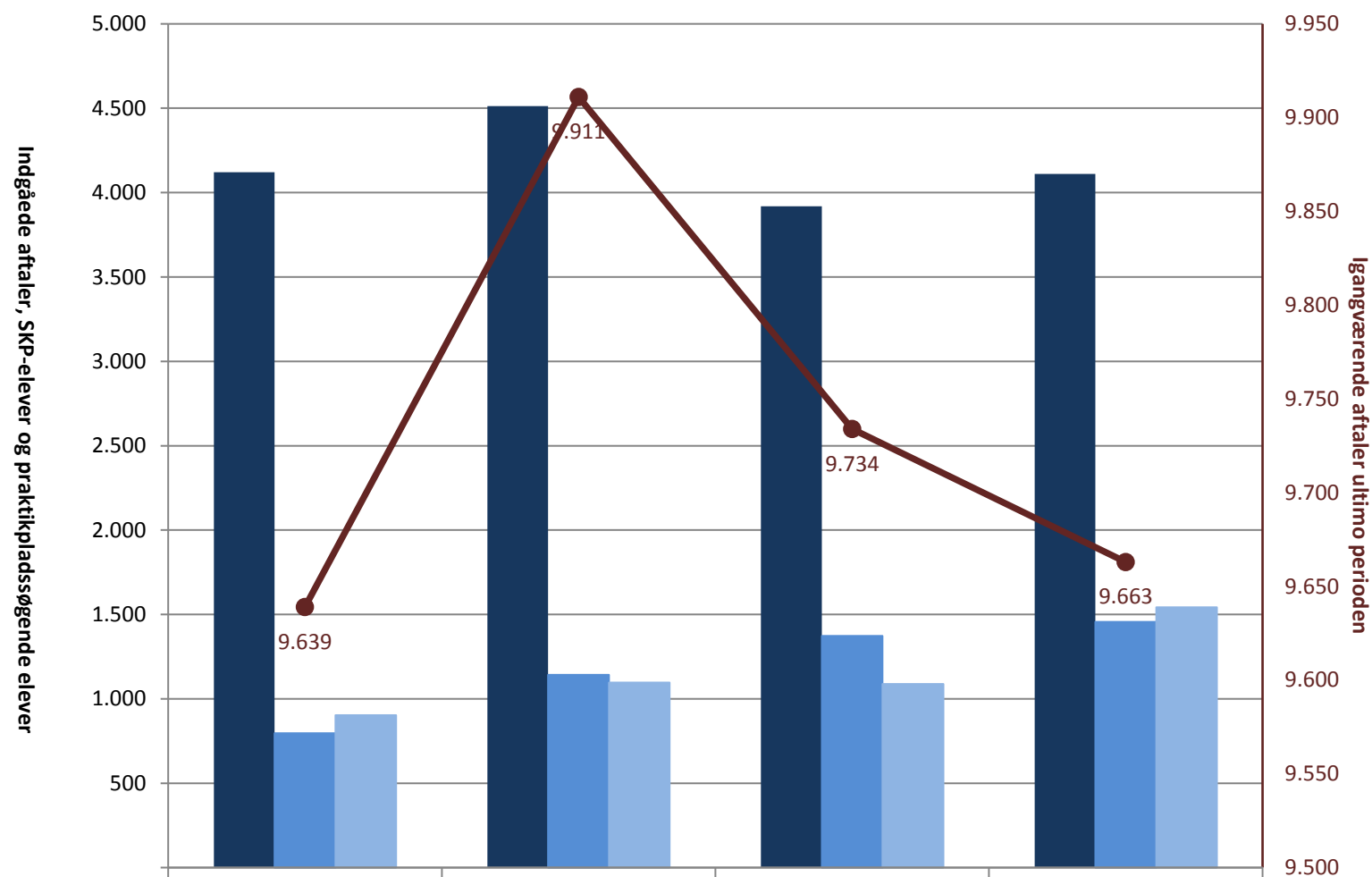
| | 2011 | 2012 | 2013 | 2014 |
|---|------|------|------|------|
| ■ (PRK) Indg. aftaler år til dato ult. perioden | 198 | 177 | 137 | 167 |
| ■ (PRK) Igangv. elever i SKP ult. perioden | 34 | 59 | 61 | 47 |
| ■ (PRK) P-søgende (fra jan. 2013) | 98 | 77 | 60 | 109 |
| ● (PRK) Igangv. aftaler ult. perioden | 242 | 277 | 228 | 212 |

Industriens Fællesudvalg, pr. ultimo året



| | | | | |
|---|-----|-----|-----|-----|
| (PRK) Indg. aftaler år til dato ult. perioden | 532 | 603 | 587 | 526 |
| (PRK) Igangv. elever i SKP ult. perioden | | | | |
| (PRK) P-søgende (fra jan. 2013) | 9 | 13 | | |
| (PRK) Igangv. aftaler ult. perioden | 815 | 911 | 943 | 857 |

Metalindustriens Uddannelsesudvalg, pr. ultimo året



| | 2011 | 2012 | 2013 | 2014 |
|---|-------|-------|-------|-------|
| ■ (PRK) Indg. aftaler år til dato ult. perioden | 4.120 | 4.513 | 3.919 | 4.111 |
| ■ (PRK) Igangv. elever i SKP ult. perioden | 797 | 1.143 | 1.373 | 1.456 |
| ■ (PRK) P-søgende (fra jan. 2013) | 904 | 1.096 | 1.088 | 1.542 |
| ● (PRK) Igangv. aftaler ult. perioden | 9.639 | 9.911 | 9.734 | 9.663 |