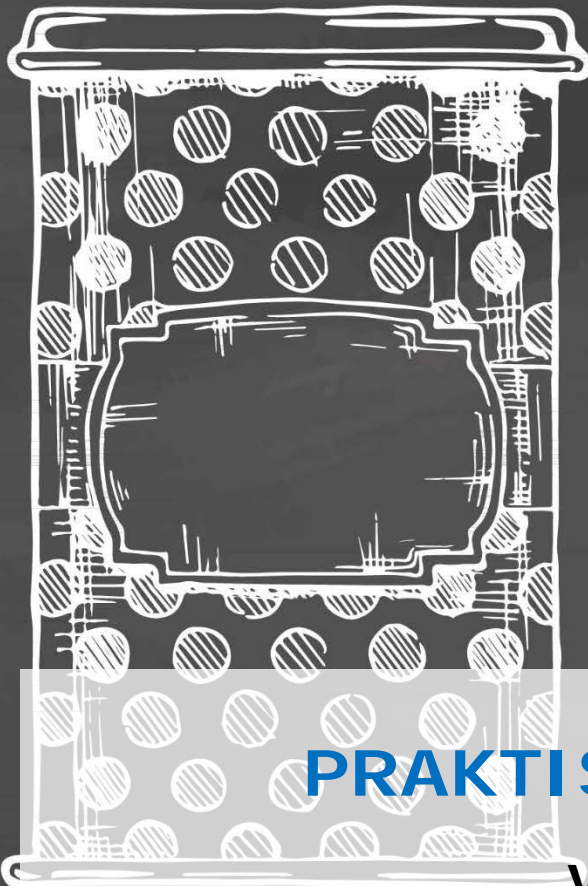

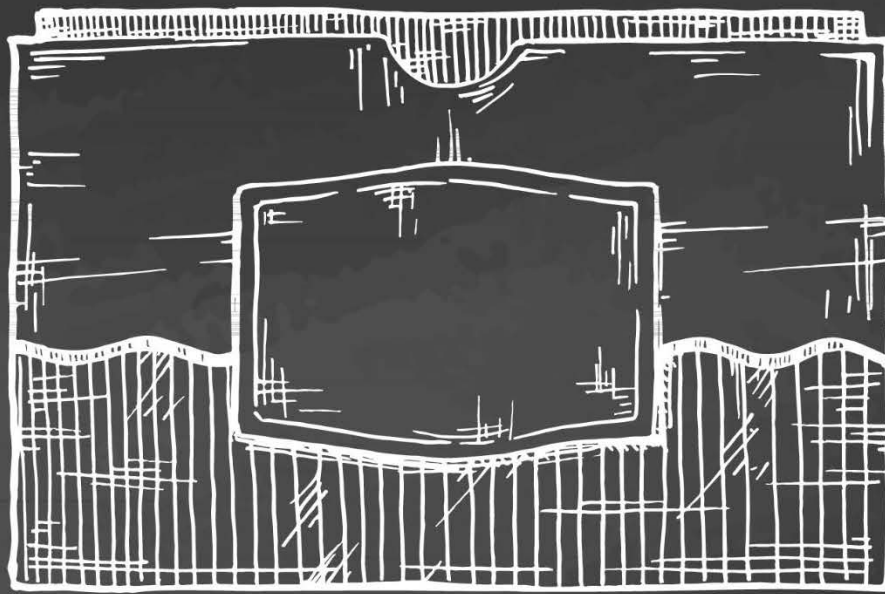




Industriens
Uddannelser



PRAKTISK PRØVE – PORTFOLIO

Vejledning til udvikling af prøver

Oktober 2018

Retningslinjer

Når der udvikles en praktisk prøve med anvendelse af portfolio inden for Industriens Uddannelser, er der nogle retningslinjer, der skal følges. Retningslinjerne er beskrevet herunder.

- Ved en prøve, der tager udgangspunkt i en portfolio, afleverer deltageren et afgrænset udvalg af produkter udarbejdet under arbejdsmarkedsuddannelsen. Denne samling af produkter – portfolioen – kan være en kombination af fysiske produkter, skitsetegninger, digitale produkter mv.
- Deltageren kan f.eks. få til opgave at kombinere præsentationen af sine produkter med billeder, tekster og eksempelvis videoklip fra egne processer.
- En portfolio kan sammensættes på mange forskellige måder, og det er vigtigt, at der i prøvebeskrivelsen er formuleret nogle klare krav til deltagerens udarbejdelse af portfolioen.
- Portfolioen danner udgangspunkt for en gennemgang af de udviklede materialer, hvorigennem faglæreren får en indsigt i deltagerens bagvedliggende viden og færdigheder og tilegnede kompetencer.
- Portfolio-prøven kan kombineres med en mundtlig prøve, hvor deltageren skal præsentere og redegøre for materialet i portfolioen.
- Der skal udvikles en klar og entydig rettevejledning, som kan danne grundlag for faglærerens vurdering af deltagerens kompetencer.

Se et eksempel på en praktisk prøve – portfolio i boksen nedenfor:

Eksempel

Udvælg tre af dine bedst udførte produkter, som du har udført under din uddannelse.

Du skal vedlægge tilhørende tegninger og arbejdsbeskrivelser.


Udvælg desuden ét eksempel på et produkt, som gav dig vanskeligheder, da du skulle udføre det.

Du skal fremvise produkterne for din faglærer.

Det er tilladt at vise billeder eller video fra din arbejdsproces.

Skabelon til praktisk prøve – portfolio

Herunder er et billede af den skabelon, der skal anvendes, når prøven udvikles.

 Industriens
Uddannelser

Praktisk prøve – portfolio

Arbejdsmarkeduddannelsens nummer: xxx

Arbejdsmarkeduddannelsens titel: xxx

Prøvesæt nr.: xxx **Dato for prøvens færdiggørelse:** xxx

Beskrivelse af prøven

Ved denne portfolio prøve skal du aflevere følgende, der vil indgå i bedømmelsen:

- xxx
- xxx
- xxx

Du skal aflevere portfolioen på følgende måde:

- xxx
- xxx

Materialer, udstyr, maskiner og hjælpemidler

Når du skal gennemføre prøven, får du stillet følgende til rådighed:

- xxx
- xxx
- xxx

Tidsforbrug

Du har xx minutter/timer/dage til at gennemføre prøven.

Prøven starter xxx, og prøven afsluttes xxx. (f.eks. "... kl. 12 på uddannelsens 1. dag, og den afsluttes kl. 14 på uddannelsens 3. dag)

Bedømmelses- og beståelseskriterier

Når prøven bliver bedømt, vil der blive lagt vægt på følgende:

- xxx
- xxx
- xxx

Du skal have xx point/xx % korrekt for at bestå prøven.

Gode råd og faldgruber

En praktisk prøve – portfolio egner sig til at vurdere deltagernes kompetencer til at koble viden og praktiske færdigheder i udførelsen af praktiske arbejdsopgaver og i udformningen af produkter.

En praktisk prøve – portfolio vil også give god mulighed for at vurdere deltagernes evne til at tilrettelægge arbejdsprocesser over tid.

- Der skal udarbejdes meget specifikke bedømmelseskriterier, så det er helt tydeligt, hvilke kriterier deltagerne har opfyldt, og hvilke de ikke har opfyldt.
- Når en portfolio anvendes som prøveform i AMU, er det nødvendigt, at der opstilles håndfaste udvælgelseskrav til sammensætning af de produkter, som skal indgå.
- Det er ligeledes vigtigt, at portfolioen bedømmes efter nogle på forhånd fastlagte kriterier for at sikre pålideligheden i bedømmelsen på tværs af faglærere og skoler.